

Collettivo Selezionato:






Università di Foggia




anno di laurea: 2023
livello (tipo di corso aggregato): tutti
tipo di corso: laurea di primo livello
macro-ripartizione geografica di Ateneo: tutte
ripartizione geografica di Ateneo: tutte
regione dell'Ateneo: tutte
dimensione dell'Ateneo: tutte
Ateneo: Foggia
Facoltà/Dipartimento/Scuola: tutte
area disciplinare: tutti
gruppo disciplinare: tutti
classe di laurea: scienze e tecnologie agrarie e forestali e scienze e tecnologie alimentari (L-25, L-26, 20)
corso di laurea: scienze e tecnologie alimentari (L-26)
aggrega corsi D.M. n. 509/1999 D.M. n. 270/2004: sì
iscrizione al corso in anni recenti: iscrizione in anni recenti










Per una migliore lettura dei dati si consultino le [note metodologiche](#)

PROFILO DEI LAUREATI	Collettivo selezionato
Numero di laureati	7
Hanno compilato il questionario	6
Tasso di compilazione	85,7

1. CARATTERISTICHE ANAGRAFICHE	Collettivo selezionato
Genere (%)	
Uomini	28,6
Donne	71,4
Età alla laurea (%) 	
Meno di 23 anni	57,1
23-24 anni	42,9
25-26 anni	-
27 anni e oltre	-
Età alla laurea (medie, in anni)	23,0
Cittadini stranieri (%) 	-
Residenza (%) 	
Stessa provincia della sede degli studi	71,4
Altra provincia della stessa regione	28,6
Altra regione	-
Estero	-

2. ORIGINE SOCIALE	Collettivo selezionato
Titolo di studio dei genitori (%) 	
Almeno un genitore laureato	16,7
Entrambi con laurea	16,7
Uno solo con laurea	-
Nessun genitore laureato	83,3
Diploma di scuola secondaria di secondo grado	50,0
Qualifica professionale, titolo inferiore o nessun titolo	33,3
Classe sociale (%) 	
Classe elevata	16,7
Classe media impiegatizia	-
Classe media autonoma	50,0
Classe del lavoro esecutivo	33,3

3. STUDI SECONDARI DI SECONDO GRADO	Collettivo selezionato
Diploma (%) 	
Liceale	57,1
Liceo classico	-
Liceo linguistico	14,3
Liceo scientifico	28,6
Liceo delle scienze umane	14,3
Liceo artistico e musicale e coreutico	-
Tecnico	14,3
Tecnico economico	-
Tecnico tecnologico	14,3
Professionale	28,6
Titolo estero	-
Voto di diploma (medie, in 100-mi) 	82,3
Hanno conseguito il diploma (%) 	
Nella stessa provincia della sede degli studi universitari	71,4
In una provincia limitrofa	-
In una provincia non limitrofa, ma nella stessa ripartizione geografica	28,6
Al Sud-Isole, ma si sono laureati al Centro o al Nord	-
Al Centro, ma si sono laureati al Nord o al Sud-Isole	-
Al Nord, ma si sono laureati al Centro o al Sud-Isole	-
All'estero	-


4. RIUSCITA NEGLI STUDI UNIVERSITARI	Collettivo selezionato
Hanno precedenti esperienze universitarie (%) 	
Portate a termine	-
Non portate a termine	16,7
Nessuna precedente esperienza universitaria	83,3
Motivazioni molto importanti nella scelta del corso di laurea (%) 	
Fattori sia culturali sia professionalizzanti	66,7
Fattori prevalentemente culturali	16,7
Fattori prevalentemente professionalizzanti	-
Né gli uni né gli altri	16,7
Età all'immatricolazione (%) 	
Regolare o 1 anno di ritardo	100,0
2 o più anni di ritardo	-
Punteggio degli esami (medie, in 30-mi) 	26,5
Voto di laurea (medie, in 110-mi) 	105,6
Regolarità negli studi (%) 	
In corso	42,9
1° anno fuori corso	57,1
2° anno fuori corso	-
3° anno fuori corso	-
4° anno fuori corso	-
5° anno fuori corso e oltre	-
Durata degli studi (medie, in anni) 	3,7
Ritardo alla laurea (medie, in anni) 	0,7
Indice di ritardo (rapporto fra ritardo e durata normale del corso) 	0,23



5. CONDIZIONI DI STUDIO	Collettivo selezionato
Hanno alloggiato a meno di un'ora di viaggio dalla sede degli studi (%)	
Più del 50% della durata degli studi	66,7
Meno del 50%	16,7
Hanno frequentato regolarmente (%)	
Più del 75% degli insegnamenti previsti	33,3
Tra il 50% e il 75%	66,7
Tra il 25% e il 50%	-
Meno del 25%	-
Hanno usufruito del servizio di borse di studio (%)	50,0
Hanno svolto periodi di studio all'estero durante il corso di studio (%) 📄	33,3
Hanno svolto periodi di studio all'estero riconosciuti dal corso di studio	16,7
Con Erasmus o altro programma dell'Unione Europea	16,7
Altra esperienza riconosciuta dal corso di studio	-
1 o più esami all'estero convalidati (per 100 che hanno svolto esperienze di studio all'estero riconosciute dal corso che stanno concludendo)	100,0
Hanno preparato all'estero una parte significativa della tesi (per 100 che hanno svolto esperienze di studio all'estero riconosciute dal corso che stanno concludendo)	-
Hanno svolto tirocini formativi curriculari o lavoro riconosciuti dal corso di studio (%) 📄	83,3
Tirocini curriculari organizzati dal corso e svolti presso l'università	66,7
Tirocini curriculari organizzati dal corso e svolti al di fuori dell'università	16,7
Attività di lavoro successivamente riconosciute dal corso	-
Tempo impiegato per la tesi/prova finale (medie, in mesi)	2,0



6. LAVORO DURANTE GLI STUDI UNIVERSITARI	Collettivo selezionato
Hanno avuto esperienze di lavoro (%) 📄	
Lavoratori-studenti	-
Altre esperienze di lavoro con continuità a tempo pieno	16,7
Lavoro a tempo parziale	-
Lavoro occasionale, saltuario, stagionale	66,7
Nessuna esperienza di lavoro	16,7
Lavoro coerente con gli studi (per 100 che hanno avuto esperienze di lavoro)	40,0

7. GIUDIZI SULL'ESPERIENZA UNIVERSITARIA	Collettivo selezionato
Sono complessivamente soddisfatti del corso di laurea (%)	
Decisamente sì	66,7
Più sì che no	33,3
Più no che sì	-
Decisamente no	-
Sono soddisfatti dei rapporti con i docenti in generale (%)	
Decisamente sì	-
Più sì che no	83,3
Più no che sì	16,7
Decisamente no	-
Sono soddisfatti dei rapporti con gli studenti (%)	
Decisamente sì	50,0
Più sì che no	50,0
Più no che sì	-
Decisamente no	-
Hanno utilizzato le aule (%)	100,0
Valutazione delle aule (per 100 fruitori)	
Sempre o quasi sempre adeguate	50,0
Spesso adeguate	50,0
Raramente adeguate	-
Mai adeguate	-
Hanno utilizzato le postazioni informatiche (%)	66,7
Non le hanno utilizzate nonostante fossero presenti	33,3
Non le hanno utilizzate in quanto non presenti	-
Valutazione delle postazioni informatiche (per 100 fruitori)	
In numero adeguato	75,0

7. GIUDIZI SULL'ESPERIENZA UNIVERSITARIA	Collettivo selezionato
In numero inadeguato	25,0
Hanno utilizzato i servizi di biblioteca (prestito/consultazione, orari di apertura, ...) (%)	100,0
Valutazione dei servizi di biblioteca (prestito/consultazione, orari di apertura, ...) (per 100 fruitori)	
Decisamente positiva	33,3
Abbastanza positiva	50,0
Abbastanza negativa	16,7
Decisamente negativa	-
Hanno utilizzato le attrezzature per le altre attività didattiche (laboratori, attività pratiche, ...) (%)	100,0
Valutazione delle attrezzature per le altre attività didattiche (laboratori, attività pratiche,) (per 100 fruitori)	
Sempre o quasi sempre adeguate	33,3
Spesso adeguate	50,0
Raramente adeguate	16,7
Mai adeguate	-
Hanno utilizzato gli spazi dedicati allo studio individuale (%)	50,0
Non li hanno utilizzati nonostante fossero presenti	-
Non li hanno utilizzati in quanto non presenti	33,3
Valutazione degli spazi dedicati allo studio individuale (per 100 fruitori)	
Adeguati	100,0
Inadeguati	-
Hanno usufruito dei servizi di orientamento allo studio post-laurea (%)	83,3
Sono soddisfatti dei servizi di orientamento allo studio post-laurea (per 100 fruitori)	
Decisamente sì	-
Più sì che no	40,0
Più no che sì	60,0
Decisamente no	-
Hanno usufruito di iniziative formative di orientamento al lavoro (%)	50,0
Sono soddisfatti delle iniziative formative di orientamento al lavoro (per 100 fruitori)	
Decisamente sì	-
Più sì che no	33,3
Più no che sì	66,7
Decisamente no	-
Hanno usufruito dei servizi di sostegno alla ricerca del lavoro (%)	66,7
Sono soddisfatti dei servizi di sostegno alla ricerca del lavoro (per 100 fruitori)	
Decisamente sì	-
Più sì che no	50,0
Più no che sì	50,0
Decisamente no	-
Hanno usufruito dell'ufficio/servizi job placement (%)	83,3
Sono soddisfatti dell'organizzazione dell'ufficio/servizi job placement (per 100 fruitori)	
Decisamente sì	-
Più sì che no	40,0
Più no che sì	60,0
Decisamente no	-
Hanno usufruito dei servizi delle segreterie studenti (%)	100,0
Sono soddisfatti dei servizi delle segreterie studenti (per 100 fruitori)	
Decisamente sì	-
Più sì che no	16,7
Più no che sì	16,7
Decisamente no	66,7
Hanno ritenuto l'organizzazione degli esami (appelli, orari, informazioni, prenotazioni, ...) soddisfacente (%)	
Sempre o quasi sempre	33,3
Per più della metà degli esami	50,0
Per meno della metà degli esami	-
Mai o quasi mai	16,7
Hanno ritenuto il carico di studio degli insegnamenti adeguato alla durata del corso di studio (%)	
Decisamente sì	16,7
Più sì che no	83,3
Più no che sì	-

7. GIUDIZI SULL'ESPERIENZA UNIVERSITARIA	Collettivo selezionato
Decisamente no	-
Si iscriverebbero di nuovo all'università? (%) 	
Sì, allo stesso corso dell'Ateneo	83,3
Sì, ma ad un altro corso dell'Ateneo	-
Sì, allo stesso corso ma in un altro Ateneo	16,7
Sì, ma ad un altro corso e in un altro Ateneo	-
Non si iscriverebbero più all'università	-

8. CONOSCENZE LINGUISTICHE E INFORMATICHE	Collettivo selezionato
Lingue straniere: conoscenza almeno B2 (%) 	
Inglese scritto	16,7
Inglese parlato	16,7
Francese scritto	-
Francese parlato	-
Spagnolo scritto	-
Spagnolo parlato	-
Tedesco scritto	-
Tedesco parlato	-
Strumenti informatici: livello di conoscenza "almeno buona" (%) 	
Navigazione in Internet e comunicazione in rete	100,0
Word processor	66,7
Fogli elettronici	50,0
Strumenti di presentazione	33,3
Sistemi operativi	66,7
Linguaggi di programmazione	16,7
Data base	-
Realizzazione siti web	16,7
Reti di trasmissione dati	-
Disegno e progettazione assistita	-

9. PROSPETTIVE DI STUDIO	Collettivo selezionato
Intendono proseguire gli studi dopo il conseguimento del titolo (%)	100,0
Altra laurea di primo livello	-
Laurea magistrale biennale	100,0
Laurea magistrale a ciclo unico	-
Altro titolo equiparato alla laurea 	-
Dottorato di ricerca 	-
Scuola di specializzazione post-laurea	-
Master universitario	-
Altro tipo di master o corso di perfezionamento	-
Tirocinio, praticantato	-
Attività sostenuta da borsa o assegno di studio	-
Altre attività di qualificazione professionale	-
Non intendono proseguire	-
Motivo principale dell'iscrizione ad un corso di laurea magistrale biennale (per 100 che intendono iscriversi ad una laurea magistrale biennale) 	
Per completare/arricchire la formazione	100,0
Si tratta di una scelta "quasi obbligata" per poter accedere al mondo del lavoro	-
Ateneo a cui intendono iscriversi (per 100 che intendono iscriversi ad una laurea magistrale biennale) 	
Stesso Ateneo della laurea di primo livello	100,0
Altro Ateneo del Nord	-
Altro Ateneo del Centro	-
Altro Ateneo del Sud-Isole	-
Ateneo estero	-

10. PROSPETTIVE DI LAVORO	Collettivo selezionato
Aspetti ritenuti rilevanti nella ricerca del lavoro: decisamente sì (%)	
Acquisizione di professionalità	66,7
Possibilità di carriera	83,3
Possibilità di guadagno	66,7
Stabilità/sicurezza del posto di lavoro	83,3
Rispondenza agli interessi culturali	33,3
Coerenza con gli studi	16,7
Utilità sociale del lavoro	33,3
Prestigio ricevuto dal lavoro	50,0
Coinvolgimento e partecipazione all'attività lavorativa e ai processi decisionali	66,7
Indipendenza o autonomia	83,3
Flessibilità dell'orario di lavoro	33,3
Rapporti con i colleghi sul luogo di lavoro	66,7
Luogo di lavoro (ubicazione, caratteristiche fisiche dell'ambiente di lavoro)	33,3
Tempo libero	50,0
Opportunità di contatti con l'estero	33,3
Possibilità di utilizzare al meglio le competenze acquisite	83,3
Sono interessati a lavorare nei seguenti settori: decisamente sì (%)	
Pubblico	66,7
Privato (compreso l'avvio di un'attività autonoma/in conto proprio)	50,0
Disponibilità a lavorare per tipo di relazione contrattuale: decisamente sì (%)	
ORARIO/MODALITA' LAVORATIVA	
Tempo pieno	50,0
Part-time	16,7
Telelavoro o smart-working 	33,3
CONTRATTO	
A tutele crescenti 	66,7
A tempo determinato	16,7
Stage	33,3
Apprendistato	33,3
Somministrazione di lavoro (ex interinale)	16,7
Autonomo/in conto proprio	16,7
Disponibilità a lavorare nelle seguenti aree geografiche: decisamente sì (%)	
Provincia di residenza	50,0
Provincia degli studi	33,3
Regione degli studi	50,0
Italia settentrionale	33,3
Italia centrale	33,3
Italia meridionale	33,3
Stato europeo	33,3
Stato extraeuropeo	16,7
Disponibilità ad effettuare trasferte di lavoro (%)	
Sì, anche con trasferimenti di residenza	16,7
Sì, anche frequenti (senza cambi di residenza)	33,3
Sì, ma solo in numero limitato	33,3
Non disponibili a trasferte	-