

Università di Foggia

anno di laurea: 2023

livello (tipo di corso aggregato): tutti

tipo di corso: laurea magistrale biennale

macro-ripartizione geografica di Ateneo: tutte

ripartizione geografica di Ateneo: tutte

regione dell'Ateneo: tutte

dimensione dell'Ateneo: tutte

Ateneo: Foggia

Facoltà/Dipartimento/Scuola: tutte

area disciplinare: tutti

gruppo disciplinare: tutti

classe di laurea: scienze e tecnologie agrarie (LM-69, 77/S)

corso di laurea: scienze e tecnologie agrarie (LM-69)


aggrega corsi D.M. n. 509/1999 D.M. n. 270/2004: sì

iscrizione al corso in anni recenti: iscrizione in anni recenti




Per una migliore lettura dei dati si consultino le [note metodologiche](#)














I risultati presentati nelle sezioni 4, 5, 6 e 7 per i laureati nelle lauree magistrali (3+2) fanno riferimento al solo biennio magistrale



PROFILO DEI LAUREATI	Collettivo selezionato ⁽¹⁾
Numero di laureati	10
Hanno compilato il questionario	4
Tasso di compilazione	40,0

1. CARATTERISTICHE ANAGRAFICHE	Collettivo selezionato ⁽¹⁾
Genere (%)	
Uomini	90,0
Donne	10,0
Età alla laurea (%) 	
Meno di 23 anni	-
23-24 anni	40,0
25-26 anni	60,0
27 anni e oltre	-
Età alla laurea (medie, in anni)	25,1
Cittadini stranieri (%) 	-
Residenza (%) 	
Stessa provincia della sede degli studi	100,0
Altra provincia della stessa regione	-
Altra regione	-
Estero	-

2. ORIGINE SOCIALE	Collettivo selezionato ⁽¹⁾
Titolo di studio dei genitori (%) 	
Almeno un genitore laureato	25,0
Entrambi con laurea	-
Uno solo con laurea	25,0
Nessun genitore laureato	75,0
Diploma di scuola secondaria di secondo grado	50,0
Qualifica professionale, titolo inferiore o nessun titolo	25,0
Classe sociale (%) 	
Classe elevata	25,0
Classe media impiegatizia	25,0
Classe media autonoma	50,0
Classe del lavoro esecutivo	-

3. STUDI SECONDARI DI SECONDO GRADO	Collettivo selezionato ⁽¹⁾
Diploma (%) 	
Liceale	60,0
Liceo classico	20,0
Liceo linguistico	-
Liceo scientifico	40,0
Liceo delle scienze umane	-
Liceo artistico e musicale e coreutico	-
Tecnico	40,0
Tecnico economico	10,0
Tecnico tecnologico	30,0
Professionale	-
Titolo estero	-
Voto di diploma (medie, in 100-mi) 	88,2
Hanno conseguito il diploma (%) 	
Nella stessa provincia della sede degli studi universitari	90,0
In una provincia limitrofa	10,0
In una provincia non limitrofa, ma nella stessa ripartizione geografica	-
Al Sud-Isole, ma si sono laureati al Centro o al Nord	-
Al Centro, ma si sono laureati al Nord o al Sud-Isole	-
Al Nord, ma si sono laureati al Centro o al Sud-Isole	-
All'estero	-

4. RIUSCITA NEGLI STUDI UNIVERSITARI	Collettivo selezionato ⁽¹⁾
Hanno precedenti esperienze universitarie (%) 	100,0
Portate a termine	100,0
Non portate a termine	-
Nessuna precedente esperienza universitaria	-
Titolo universitario precedente all'iscrizione alla laurea magistrale (%) 	
Titolo di primo livello italiano	100,0
Altro titolo italiano	-
Titolo estero	-
Ateneo di conseguimento del precedente titolo universitario (per 100 che hanno un precedente titolo di primo livello italiano) 	
Stesso Ateneo della laurea magistrale	100,0
Altro Ateneo del Nord	-
Altro Ateneo del Centro	-
Altro Ateneo del Sud-Isole	-
Gruppo disciplinare del precedente titolo universitario (per 100 che hanno un precedente titolo di primo livello italiano)	
Stesso gruppo disciplinare della laurea magistrale	100,0
Altro gruppo della laurea magistrale ma stessa area disciplinare	-
Altra area disciplinare	-
Regolarità negli studi del precedente titolo universitario (per 100 che hanno un precedente titolo di primo livello italiano) 	
In corso	75,0
1° anno fuori corso	25,0
2° anno fuori corso e oltre	-
Voto di laurea del precedente titolo universitario (medie, in 110-mi; per 100 che hanno un precedente titolo di primo livello italiano) 	110,5
Motivazioni molto importanti nella scelta del corso di laurea magistrale (%) 	
Fattori sia culturali sia professionalizzanti	50,0
Fattori prevalentemente culturali	50,0
Fattori prevalentemente professionalizzanti	-
Né gli uni né gli altri	-
Età all'immatricolazione (%) 	
Regolare o 1 anno di ritardo	90,0
2 o più anni di ritardo	10,0
Punteggio degli esami (medie, in 30-mi) 	28,6
Voto di laurea (medie, in 110-mi) 	112,4
Regolarità negli studi (%) 	
In corso	100,0
1° anno fuori corso	-
2° anno fuori corso	-
3° anno fuori corso	-
4° anno fuori corso	-
5° anno fuori corso e oltre	-
Durata degli studi (medie, in anni) 	2,4
Ritardo alla laurea (medie, in anni) 	0,4
Indice di ritardo (rapporto fra ritardo e durata normale del corso) 	0,18



5. CONDIZIONI DI STUDIO	Collettivo selezionato ⁽¹⁾
Hanno alloggiato a meno di un'ora di viaggio dalla sede degli studi (%)	
Più del 50% della durata degli studi	100,0
Meno del 50%	-
Hanno frequentato regolarmente (%)	
Più del 75% degli insegnamenti previsti	75,0
Tra il 50% e il 75%	-
Tra il 25% e il 50%	25,0
Meno del 25%	-
Hanno usufruito del servizio di borse di studio (%)	50,0
Hanno svolto periodi di studio all'estero durante il corso magistrale (%) 	25,0
Hanno svolto periodi di studio allestero riconosciuti dal corso di studio	25,0
Con Erasmus o altro programma dell'Unione Europea	25,0
Altra esperienza riconosciuta dal corso di studio	-
Hanno svolto periodi di studio allestero riconosciuti solo nel precedente corso di studio	-
1 o più esami all'estero convalidati (per 100 che hanno svolto esperienze di studio all'estero riconosciute dal corso che stanno concludendo)	100,0
Hanno preparato all'estero una parte significativa della tesi (per 100 che hanno svolto esperienze di studio all'estero riconosciute dal corso che stanno concludendo)	-
Hanno svolto tirocini formativi curriculari o lavoro riconosciuti dal corso di laurea magistrale (%) 	75,0
Tirocini curriculari organizzati dal corso e svolti presso l'università	25,0
Tirocini curriculari organizzati dal corso e svolti al di fuori dell'università	25,0
Attività di lavoro successivamente riconosciute dal corso	25,0
Hanno svolto tirocini formativi curriculari o lavoro riconosciuti solo nel precedente corso di studio	25,0
Tempo impiegato per la tesi/prova finale (medie, in mesi)	6,3

6. LAVORO DURANTE GLI STUDI UNIVERSITARI	Collettivo selezionato ⁽¹⁾
Hanno avuto esperienze di lavoro (%) 	
Lavoratori-studenti	25,0
Altre esperienze di lavoro con continuità a tempo pieno	25,0
Lavoro a tempo parziale	-
Lavoro occasionale, saltuario, stagionale	50,0
Nessuna esperienza di lavoro	-
Lavoro coerente con gli studi (per 100 che hanno avuto esperienze di lavoro)	100,0

7. GIUDIZI SULL'ESPERIENZA UNIVERSITARIA	Collettivo selezionato ⁽¹⁾
Sono complessivamente soddisfatti del corso di laurea magistrale (%)	
Decisamente sì	75,0
Più sì che no	25,0
Più no che sì	-
Decisamente no	-
Sono soddisfatti dei rapporti con i docenti in generale (%)	
Decisamente sì	50,0
Più sì che no	25,0
Più no che sì	25,0
Decisamente no	-
Sono soddisfatti dei rapporti con gli studenti (%)	
Decisamente sì	50,0
Più sì che no	50,0
Più no che sì	-
Decisamente no	-
Hanno utilizzato le aule (%)	100,0
Valutazione delle aule (per 100 fruitori)	
Sempre o quasi sempre adeguate	50,0
Spesso adeguate	50,0
Raramente adeguate	-
Mai adeguate	-
Hanno utilizzato le postazioni informatiche (%)	75,0
Non le hanno utilizzate nonostante fossero presenti	25,0

7. GIUDIZI SULL'ESPERIENZA UNIVERSITARIA	Collettivo selezionato ⁽¹⁾
Non le hanno utilizzate in quanto non presenti	-
Valutazione delle postazioni informatiche (per 100 fruitori)	
In numero adeguato	33,3
In numero inadeguato	66,7
Hanno utilizzato i servizi di biblioteca (prestito/consultazione, orari di apertura, ...) (%)	100,0
Valutazione dei servizi di biblioteca (prestito/consultazione, orari di apertura, ...) (per 100 fruitori)	
Decisamente positiva	25,0
Abbastanza positiva	75,0
Abbastanza negativa	-
Decisamente negativa	-
Hanno utilizzato le attrezzature per le altre attività didattiche (laboratori, attività pratiche, ...) (%)	75,0
Valutazione delle attrezzature per le altre attività didattiche (laboratori, attività pratiche,) (per 100 fruitori)	
Sempre o quasi sempre adeguate	-
Spesso adeguate	100,0
Raramente adeguate	-
Mai adeguate	-
Hanno utilizzato gli spazi dedicati allo studio individuale (%)	75,0
Non li hanno utilizzati nonostante fossero presenti	25,0
Non li hanno utilizzati in quanto non presenti	-
Valutazione degli spazi dedicati allo studio individuale (per 100 fruitori)	
Adeguati	33,3
Inadeguati	66,7
Hanno usufruito dei servizi di orientamento allo studio post- laurea (%)	75,0
Sono soddisfatti dei servizi di orientamento allo studio post-laurea (per 100 fruitori)	
Decisamente sì	66,7
Più sì che no	33,3
Più no che sì	-
Decisamente no	-
Hanno usufruito di iniziative formative di orientamento al lavoro (%)	100,0
Sono soddisfatti delle iniziative formative di orientamento al lavoro (per 100 fruitori)	
Decisamente sì	25,0
Più sì che no	75,0
Più no che sì	-
Decisamente no	-
Hanno usufruito dei servizi di sostegno alla ricerca del lavoro (%)	100,0
Sono soddisfatti dei servizi di sostegno alla ricerca del lavoro (per 100 fruitori)	
Decisamente sì	25,0
Più sì che no	75,0
Più no che sì	-
Decisamente no	-
Hanno usufruito dell'ufficio/servizi job placement (%)	75,0
Sono soddisfatti dell'organizzazione dell'ufficio/servizi job placement (per 100 fruitori)	
Decisamente sì	66,7
Più sì che no	33,3
Più no che sì	-
Decisamente no	-
Hanno usufruito dei servizi delle segreterie studenti (%)	100,0
Sono soddisfatti dei servizi delle segreterie studenti (per 100 fruitori)	
Decisamente sì	50,0
Più sì che no	50,0
Più no che sì	-
Decisamente no	-
Hanno ritenuto l'organizzazione degli esami (appelli, orari, informazioni, prenotazioni, ...) soddisfacente (%)	
Sempre o quasi sempre	50,0
Per più della metà degli esami	50,0
Per meno della metà degli esami	-
Mai o quasi mai	-

7. GIUDIZI SULL'ESPERIENZA UNIVERSITARIA	Collettivo selezionato ⁽¹⁾
Hanno ritenuto il carico di studio degli insegnamenti adeguato alla durata del corso di studio (%)	
Decisamente sì	75,0
Più sì che no	25,0
Più no che sì	-
Decisamente no	-
Si iscriverebbero di nuovo al corso di laurea magistrale? (%)	
Sì, allo stesso corso magistrale dell'Ateneo	100,0
Sì, ma ad un altro corso magistrale dell'Ateneo	-
Sì, allo stesso corso magistrale, ma in un altro Ateneo	-
Sì, ma ad un altro corso magistrale e in un altro Ateneo	-
Non si iscriverebbero più a nessun corso di laurea magistrale	-

8. CONOSCENZE LINGUISTICHE E INFORMATICHE	Collettivo selezionato ⁽¹⁾
Lingue straniere: conoscenza almeno B2 (%) 	
Inglese scritto	50,0
Inglese parlato	-
Francese scritto	-
Francese parlato	-
Spagnolo scritto	25,0
Spagnolo parlato	25,0
Tedesco scritto	-
Tedesco parlato	-
Strumenti informatici: livello di conoscenza "almeno buona" (%) 	
Navigazione in Internet e comunicazione in rete	100,0
Word processor	100,0
Fogli elettronici	100,0
Strumenti di presentazione	100,0
Sistemi operativi	100,0
Linguaggi di programmazione	-
Data base	50,0
Realizzazione siti web	-
Reti di trasmissione dati	25,0
Disegno e progettazione assistita	50,0

9. PROSPETTIVE DI STUDIO	Collettivo selezionato ⁽¹⁾
Intendono proseguire gli studi dopo il conseguimento del titolo (%)	
Laurea di primo livello	-
Altra laurea magistrale biennale	-
Laurea magistrale a ciclo unico	-
Altro titolo equiparato alla laurea 	-
Dottorato di ricerca 	-
Scuola di specializzazione post-laurea	-
Master universitario	25,0
Altro tipo di master o corso di perfezionamento	-
Tirocinio, praticantato	-
Attività sostenuta da borsa o assegno di studio	25,0
Altre attività di qualificazione professionale	-
Non intendono proseguire	50,0

10. PROSPETTIVE DI LAVORO	Collettivo selezionato ⁽¹⁾
Aspetti ritenuti rilevanti nella ricerca del lavoro: decisamente sì (%)	
Acquisizione di professionalità	50,0
Possibilità di carriera	50,0
Possibilità di guadagno	50,0
Stabilità/sicurezza del posto di lavoro	50,0
Rispondenza agli interessi culturali	-
Coerenza con gli studi	25,0
Utilità sociale del lavoro	25,0
Prestigio ricevuto dal lavoro	-
Coinvolgimento e partecipazione all'attività lavorativa e ai processi decisionali	25,0
Indipendenza o autonomia	25,0
Flessibilità dell'orario di lavoro	-
Rapporti con i colleghi sul luogo di lavoro	50,0
Luogo di lavoro (ubicazione, caratteristiche fisiche dell'ambiente di lavoro)	-
Tempo libero	-
Opportunità di contatti con l'estero	25,0
Possibilità di utilizzare al meglio le competenze acquisite	-
Sono interessati a lavorare nei seguenti settori: decisamente sì (%)	
Pubblico	75,0
Privato (compreso l'avvio di un'attività autonoma/in conto proprio)	100,0
Disponibilità a lavorare per tipo di relazione contrattuale: decisamente sì (%)	
ORARIO/MODALITA' LAVORATIVA	
Tempo pieno	100,0
Part-time	25,0
Telelavoro o smart-working 	50,0
CONTRATTO	
A tutele crescenti 	75,0
A tempo determinato	50,0
Stage	-
Apprendistato	25,0
Somministrazione di lavoro (ex interinale)	25,0
Autonomo/in conto proprio	75,0
Disponibilità a lavorare nelle seguenti aree geografiche: decisamente sì (%)	
Provincia di residenza	75,0
Provincia degli studi	75,0
Regione degli studi	50,0
Italia settentrionale	25,0
Italia centrale	50,0
Italia meridionale	50,0
Stato europeo	50,0
Stato extraeuropeo	25,0
Disponibilità ad effettuare trasferte di lavoro (%)	
Sì, anche con trasferimenti di residenza	50,0
Sì, anche frequenti (senza cambi di residenza)	50,0
Sì, ma solo in numero limitato	-
Non disponibili a trasferte	-

(1) Tasso di risposta sul totale dei laureati inferiore al 60%. Cautela nell'interpretazione dei risultati.