

Università di Foggia

anno di laurea: 2023

livello (tipo di corso aggregato): tutti

tipo di corso: laurea magistrale biennale

macro-ripartizione geografica di Ateneo: tutte

ripartizione geografica di Ateneo: tutte

regione dell'Ateneo: tutte

dimensione dell'Ateneo: tutte

Ateneo: Foggia

Facoltà/Dipartimento/Scuola: tutte

area disciplinare: tutti

gruppo disciplinare: tutti

classe di laurea: scienze e tecnologie alimentari (LM-70, 78/S)

corso di laurea: scienze e tecnologie alimentari (LM-70)



aggrega corsi D.M. n. 509/1999 D.M. n. 270/2004: sì

iscrizione al corso in anni recenti: iscrizione in anni recenti




Per una migliore lettura dei dati si consultino le [note metodologiche](#)














I risultati presentati nelle sezioni 4, 5, 6 e 7 per i laureati nelle lauree magistrali (3+2) fanno riferimento al solo biennio magistrale



PROFILO DEI LAUREATI	Collettivo selezionato
Numero di laureati	16
Hanno compilato il questionario	11
Tasso di compilazione	68,8

1. CARATTERISTICHE ANAGRAFICHE	Collettivo selezionato
Genere (%)	
Uomini	25,0
Donne	75,0
Età alla laurea (%) 	
Meno di 23 anni	-
23-24 anni	25,0
25-26 anni	37,5
27 anni e oltre	37,5
Età alla laurea (medie, in anni)	26,4
Cittadini stranieri (%) 	6,3
Residenza (%) 	
Stessa provincia della sede degli studi	81,3
Altra provincia della stessa regione	12,5
Altra regione	6,3
Estero	-

2. ORIGINE SOCIALE	Collettivo selezionato
Titolo di studio dei genitori (%) 	
Almeno un genitore laureato	9,1
Entrambi con laurea	-
Uno solo con laurea	9,1
Nessun genitore laureato	90,9
Diploma di scuola secondaria di secondo grado	45,5
Qualifica professionale, titolo inferiore o nessun titolo	45,5
Classe sociale (%) 	
Classe elevata	9,1
Classe media impiegatizia	18,2
Classe media autonoma	27,3
Classe del lavoro esecutivo	45,5

3. STUDI SECONDARI DI SECONDO GRADO	Collettivo selezionato
Diploma (%) 	
Liceale	87,5
Liceo classico	-
Liceo linguistico	-
Liceo scientifico	75,0
Liceo delle scienze umane	12,5
Liceo artistico e musicale e coreutico	-
Tecnico	-
Tecnico economico	-
Tecnico tecnologico	-
Professionale	6,3
Titolo estero	6,3
Voto di diploma (medie, in 100-mi) 	83,1
Hanno conseguito il diploma (%) 	
Nella stessa provincia della sede degli studi universitari	81,3
In una provincia limitrofa	12,5
In una provincia non limitrofa, ma nella stessa ripartizione geografica	-
Al Sud-Isole, ma si sono laureati al Centro o al Nord	-
Al Centro, ma si sono laureati al Nord o al Sud-Isole	-
Al Nord, ma si sono laureati al Centro o al Sud-Isole	-
All'estero	6,3

4. RIUSCITA NEGLI STUDI UNIVERSITARI	Collettivo selezionato
Hanno precedenti esperienze universitarie (%) 	100,0
Portate a termine	100,0
Non portate a termine	-
Nessuna precedente esperienza universitaria	-
Titolo universitario precedente all'iscrizione alla laurea magistrale (%) 	
Titolo di primo livello italiano	90,9
Altro titolo italiano	9,1
Titolo estero	-
Ateneo di conseguimento del precedente titolo universitario (per 100 che hanno un precedente titolo di primo livello italiano) 	
Stesso Ateneo della laurea magistrale	90,0
Altro Ateneo del Nord	10,0
Altro Ateneo del Centro	-
Altro Ateneo del Sud-Isole	-
Gruppo disciplinare del precedente titolo universitario (per 100 che hanno un precedente titolo di primo livello italiano)	
Stesso gruppo disciplinare della laurea magistrale	100,0
Altro gruppo della laurea magistrale ma stessa area disciplinare	-
Altra area disciplinare	-
Regolarità negli studi del precedente titolo universitario (per 100 che hanno un precedente titolo di primo livello italiano) 	
In corso	30,0
1° anno fuori corso	30,0
2° anno fuori corso e oltre	40,0
Voto di laurea del precedente titolo universitario (medie, in 110-mi; per 100 che hanno un precedente titolo di primo livello italiano) 	106,3
Motivazioni molto importanti nella scelta del corso di laurea magistrale (%) 	
Fattori sia culturali sia professionalizzanti	63,6
Fattori prevalentemente culturali	18,2
Fattori prevalentemente professionalizzanti	9,1
Né gli uni né gli altri	9,1
Età all'immatricolazione (%) 	
Regolare o 1 anno di ritardo	62,5
2 o più anni di ritardo	37,5
Punteggio degli esami (medie, in 30-mi) 	28,4
Voto di laurea (medie, in 110-mi) 	112,1
Regolarità negli studi (%) 	
In corso	56,3
1° anno fuori corso	43,8
2° anno fuori corso	-
3° anno fuori corso	-
4° anno fuori corso	-
5° anno fuori corso e oltre	-
Durata degli studi (medie, in anni) 	2,6
Ritardo alla laurea (medie, in anni) 	0,6
Indice di ritardo (rapporto fra ritardo e durata normale del corso) 	0,31



5. CONDIZIONI DI STUDIO	Collettivo selezionato
Hanno alloggiato a meno di un'ora di viaggio dalla sede degli studi (%)	
Più del 50% della durata degli studi	90,9
Meno del 50%	9,1
Hanno frequentato regolarmente (%)	
Più del 75% degli insegnamenti previsti	63,6
Tra il 50% e il 75%	36,4
Tra il 25% e il 50%	-
Meno del 25%	-
Hanno usufruito del servizio di borse di studio (%)	36,4
Hanno svolto periodi di studio all'estero durante il corso magistrale (%) 	45,5
Hanno svolto periodi di studio allestero riconosciuti dal corso di studio	36,4
Con Erasmus o altro programma dell'Unione Europea	36,4
Altra esperienza riconosciuta dal corso di studio	-
Hanno svolto periodi di studio allestero riconosciuti solo nel precedente corso di studio	-
1 o più esami all'estero convalidati (per 100 che hanno svolto esperienze di studio all'estero riconosciute dal corso che stanno concludendo)	100,0
Hanno preparato all'estero una parte significativa della tesi (per 100 che hanno svolto esperienze di studio all'estero riconosciute dal corso che stanno concludendo)	50,0
Hanno svolto tirocini formativi curriculari o lavoro riconosciuti dal corso di laurea magistrale (%) 	72,7
Tirocini curriculari organizzati dal corso e svolti presso l'università	63,6
Tirocini curriculari organizzati dal corso e svolti al di fuori dell'università	-
Attività di lavoro successivamente riconosciute dal corso	9,1
Hanno svolto tirocini formativi curriculari o lavoro riconosciuti solo nel precedente corso di studio	18,2
Tempo impiegato per la tesi/prova finale (medie, in mesi)	4,3

6. LAVORO DURANTE GLI STUDI UNIVERSITARI	Collettivo selezionato
Hanno avuto esperienze di lavoro (%) 	
Lavoratori-studenti	-
Altre esperienze di lavoro con continuità a tempo pieno	18,2
Lavoro a tempo parziale	18,2
Lavoro occasionale, saltuario, stagionale	18,2
Nessuna esperienza di lavoro	45,5
Lavoro coerente con gli studi (per 100 che hanno avuto esperienze di lavoro)	83,3

7. GIUDIZI SULL'ESPERIENZA UNIVERSITARIA	Collettivo selezionato
Sono complessivamente soddisfatti del corso di laurea magistrale (%)	
Decisamente sì	63,6
Più sì che no	18,2
Più no che sì	18,2
Decisamente no	-
Sono soddisfatti dei rapporti con i docenti in generale (%)	
Decisamente sì	72,7
Più sì che no	27,3
Più no che sì	-
Decisamente no	-
Sono soddisfatti dei rapporti con gli studenti (%)	
Decisamente sì	54,5
Più sì che no	36,4
Più no che sì	-
Decisamente no	-
Hanno utilizzato le aule (%)	90,9
Valutazione delle aule (per 100 fruitori)	
Sempre o quasi sempre adeguate	30,0
Spesso adeguate	50,0
Raramente adeguate	20,0
Mai adeguate	-
Hanno utilizzato le postazioni informatiche (%)	63,6
Non le hanno utilizzate nonostante fossero presenti	27,3

7. GIUDIZI SULL'ESPERIENZA UNIVERSITARIA	Collettivo selezionato
Non le hanno utilizzate in quanto non presenti	9,1
Valutazione delle postazioni informatiche (per 100 fruitori)	
In numero adeguato	85,7
In numero inadeguato	14,3
Hanno utilizzato i servizi di biblioteca (prestito/consultazione, orari di apertura, ...) (%)	90,9
Valutazione dei servizi di biblioteca (prestito/consultazione, orari di apertura, ...) (per 100 fruitori)	
Decisamente positiva	40,0
Abbastanza positiva	50,0
Abbastanza negativa	10,0
Decisamente negativa	-
Hanno utilizzato le attrezzature per le altre attività didattiche (laboratori, attività pratiche, ...) (%)	90,9
Valutazione delle attrezzature per le altre attività didattiche (laboratori, attività pratiche,) (per 100 fruitori)	
Sempre o quasi sempre adeguate	50,0
Spesso adeguate	40,0
Raramente adeguate	10,0
Mai adeguate	-
Hanno utilizzato gli spazi dedicati allo studio individuale (%)	63,6
Non li hanno utilizzati nonostante fossero presenti	18,2
Non li hanno utilizzati in quanto non presenti	18,2
Valutazione degli spazi dedicati allo studio individuale (per 100 fruitori)	
Adeguati	57,1
Inadeguati	42,9
Hanno usufruito dei servizi di orientamento allo studio post- laurea (%)	100,0
Sono soddisfatti dei servizi di orientamento allo studio post-laurea (per 100 fruitori)	
Decisamente sì	18,2
Più sì che no	63,6
Più no che sì	18,2
Decisamente no	-
Hanno usufruito di iniziative formative di orientamento al lavoro (%)	100,0
Sono soddisfatti delle iniziative formative di orientamento al lavoro (per 100 fruitori)	
Decisamente sì	36,4
Più sì che no	36,4
Più no che sì	18,2
Decisamente no	9,1
Hanno usufruito dei servizi di sostegno alla ricerca del lavoro (%)	100,0
Sono soddisfatti dei servizi di sostegno alla ricerca del lavoro (per 100 fruitori)	
Decisamente sì	27,3
Più sì che no	45,5
Più no che sì	27,3
Decisamente no	-
Hanno usufruito dell'ufficio/servizi job placement (%)	100,0
Sono soddisfatti dell'organizzazione dell'ufficio/servizi job placement (per 100 fruitori)	
Decisamente sì	27,3
Più sì che no	45,5
Più no che sì	27,3
Decisamente no	-
Hanno usufruito dei servizi delle segreterie studenti (%)	100,0
Sono soddisfatti dei servizi delle segreterie studenti (per 100 fruitori)	
Decisamente sì	18,2
Più sì che no	36,4
Più no che sì	45,5
Decisamente no	-
Hanno ritenuto l'organizzazione degli esami (appelli, orari, informazioni, prenotazioni, ...) soddisfacente (%)	
Sempre o quasi sempre	63,6
Per più della metà degli esami	9,1
Per meno della metà degli esami	18,2
Mai o quasi mai	9,1

7. GIUDIZI SULL'ESPERIENZA UNIVERSITARIA	Collettivo selezionato
Hanno ritenuto il carico di studio degli insegnamenti adeguato alla durata del corso di studio (%)	
Decisamente sì	63,6
Più sì che no	18,2
Più no che sì	9,1
Decisamente no	9,1
Si iscriverebbero di nuovo al corso di laurea magistrale? (%)	
Sì, allo stesso corso magistrale dell'Ateneo	63,6
Sì, ma ad un altro corso magistrale dell'Ateneo	9,1
Sì, allo stesso corso magistrale, ma in un altro Ateneo	18,2
Sì, ma ad un altro corso magistrale e in un altro Ateneo	9,1
Non si iscriverebbero più a nessun corso di laurea magistrale	-

8. CONOSCENZE LINGUISTICHE E INFORMATICHE	Collettivo selezionato
Lingue straniere: conoscenza almeno B2 (%) 	
Inglese scritto	45,5
Inglese parlato	45,5
Francese scritto	9,1
Francese parlato	-
Spagnolo scritto	-
Spagnolo parlato	9,1
Tedesco scritto	-
Tedesco parlato	-
Strumenti informatici: livello di conoscenza "almeno buona" (%) 	
Navigazione in Internet e comunicazione in rete	81,8
Word processor	45,5
Fogli elettronici	63,6
Strumenti di presentazione	72,7
Sistemi operativi	63,6
Linguaggi di programmazione	-
Data base	-
Realizzazione siti web	9,1
Reti di trasmissione dati	9,1
Disegno e progettazione assistita	-

9. PROSPETTIVE DI STUDIO	Collettivo selezionato
Intendono proseguire gli studi dopo il conseguimento del titolo (%)	
Laurea di primo livello	-
Altra laurea magistrale biennale	-
Laurea magistrale a ciclo unico	-
Altro titolo equiparato alla laurea 	-
Dottorato di ricerca 	9,1
Scuola di specializzazione post-laurea	-
Master universitario	9,1
Altro tipo di master o corso di perfezionamento	-
Tirocinio, praticantato	-
Attività sostenuta da borsa o assegno di studio	-
Altre attività di qualificazione professionale	27,3
Non intendono proseguire	54,5

10. PROSPETTIVE DI LAVORO	Collettivo selezionato
Aspetti ritenuti rilevanti nella ricerca del lavoro: decisamente sì (%)	
Acquisizione di professionalità	81,8
Possibilità di carriera	72,7
Possibilità di guadagno	81,8
Stabilità/sicurezza del posto di lavoro	63,6
Rispondenza agli interessi culturali	54,5
Coerenza con gli studi	63,6
Utilità sociale del lavoro	36,4
Prestigio ricevuto dal lavoro	54,5
Coinvolgimento e partecipazione all'attività lavorativa e ai processi decisionali	63,6
Indipendenza o autonomia	45,5
Flessibilità dell'orario di lavoro	54,5
Rapporti con i colleghi sul luogo di lavoro	63,6
Luogo di lavoro (ubicazione, caratteristiche fisiche dell'ambiente di lavoro)	54,5
Tempo libero	45,5
Opportunità di contatti con l'estero	45,5
Possibilità di utilizzare al meglio le competenze acquisite	63,6
Sono interessati a lavorare nei seguenti settori: decisamente sì (%)	
Pubblico	81,8
Privato (compreso l'avvio di un'attività autonoma/in conto proprio)	63,6
Disponibilità a lavorare per tipo di relazione contrattuale: decisamente sì (%)	
ORARIO/MODALITA' LAVORATIVA	
Tempo pieno	100,0
Part-time	27,3
Telelavoro o smart-working 	54,5
CONTRATTO	
A tutele crescenti 	81,8
A tempo determinato	45,5
Stage	18,2
Apprendistato	18,2
Somministrazione di lavoro (ex interinale)	18,2
Autonomo/in conto proprio	27,3
Disponibilità a lavorare nelle seguenti aree geografiche: decisamente sì (%)	
Provincia di residenza	63,6
Provincia degli studi	63,6
Regione degli studi	45,5
Italia settentrionale	54,5
Italia centrale	45,5
Italia meridionale	36,4
Stato europeo	45,5
Stato extraeuropeo	18,2
Disponibilità ad effettuare trasferte di lavoro (%)	
Sì, anche con trasferimenti di residenza	54,5
Sì, anche frequenti (senza cambi di residenza)	9,1
Sì, ma solo in numero limitato	36,4
Non disponibili a trasferte	-