




Università di Foggia

anno di laurea: 2023  
livello (tipo di corso aggregato): tutti  
tipo di corso: laurea magistrale biennale  
macro-ripartizione geografica di Ateneo: tutte  
ripartizione geografica di Ateneo: tutte  
regione dell'Ateneo: tutte  
dimensione dell'Ateneo: tutte  
Ateneo: Foggia  
Facoltà/Dipartimento/Scuola: tutte  
area disciplinare: tutti  
gruppo disciplinare: tutti  
classe di laurea: biotecnologie mediche, veterinarie e farmaceutiche (LM-9, 9/S)  
corso di laurea: scienze biotecnologiche, degli alimenti e della nutrizione umana (LM-9,LM-61)  
aggrega corsi D.M. n. 509/1999 D.M. n. 270/2004: sì  
iscrizione al corso in anni recenti: iscrizione in anni recenti

Per una migliore lettura dei dati si consultino le [note metodologiche](#)



I risultati presentati nelle sezioni 4, 5, 6 e 7 per i laureati nelle lauree magistrali (3+2) fanno riferimento al solo biennio magistrale



PROFILO DEI LAUREATI	Collettivo selezionato
Numero di laureati	16
Hanno compilato il questionario	13
Tasso di compilazione	81,3


1. CARATTERISTICHE ANAGRAFICHE	Collettivo selezionato
Genere (%)	
Uomini	37,5
Donne	62,5
Età alla laurea (%) 	
Meno di 23 anni	-
23-24 anni	12,5
25-26 anni	50,0
27 anni e oltre	37,5
Età alla laurea (medie, in anni)	28,8
Cittadini stranieri (%) 	-
Residenza (%) 	
Stessa provincia della sede degli studi	81,3
Altra provincia della stessa regione	12,5
Altra regione	6,3
Estero	-

2. ORIGINE SOCIALE	Collettivo selezionato
Titolo di studio dei genitori (%) 	
Almeno un genitore laureato	23,1
Entrambi con laurea	7,7
Uno solo con laurea	15,4
Nessun genitore laureato	76,9
Diploma di scuola secondaria di secondo grado	38,5
Qualifica professionale, titolo inferiore o nessun titolo	38,5
Classe sociale (%) 	
Classe elevata	23,1
Classe media impiegatizia	15,4
Classe media autonoma	15,4
Classe del lavoro esecutivo	46,2

3. STUDI SECONDARI DI SECONDO GRADO	Collettivo selezionato
<b>Diploma (%)</b> 📄	
<b>Liceale</b>	<b>68,8</b>
Liceo classico	-
Liceo linguistico	-
Liceo scientifico	56,3
Liceo delle scienze umane	12,5
Liceo artistico e musicale e coreutico	-
<b>Tecnico</b>	<b>25,0</b>
Tecnico economico	12,5
Tecnico tecnologico	12,5
<b>Professionale</b>	<b>6,3</b>
<b>Titolo estero</b>	<b>-</b>
<b>Voto di diploma (medie, in 100-mi)</b> 📄	<b>78,0</b>
<b>Hanno conseguito il diploma (%)</b> 📄	
Nella stessa provincia della sede degli studi universitari	81,3
In una provincia limitrofa	6,3
In una provincia non limitrofa, ma nella stessa ripartizione geografica	12,5
Al Sud-Isole, ma si sono laureati al Centro o al Nord	-
Al Centro, ma si sono laureati al Nord o al Sud-Isole	-
Al Nord, ma si sono laureati al Centro o al Sud-Isole	-
All'estero	-

4. RIUSCITA NEGLI STUDI UNIVERSITARI	Collettivo selezionato
Hanno precedenti esperienze universitarie (%) 	100,0
Portate a termine	100,0
Non portate a termine	-
Nessuna precedente esperienza universitaria	-
Titolo universitario precedente all'iscrizione alla laurea magistrale (%) 	
Titolo di primo livello italiano	100,0
Altro titolo italiano	-
Titolo estero	-
Ateneo di conseguimento del precedente titolo universitario (per 100 che hanno un precedente titolo di primo livello italiano) 	
Stesso Ateneo della laurea magistrale	61,5
Altro Ateneo del Nord	7,7
Altro Ateneo del Centro	-
Altro Ateneo del Sud-Isole	30,8
Gruppo disciplinare del precedente titolo universitario (per 100 che hanno un precedente titolo di primo livello italiano)	
Stesso gruppo disciplinare della laurea magistrale	46,2
Altro gruppo della laurea magistrale ma stessa area disciplinare	-
Altra area disciplinare	53,8
Regolarità negli studi del precedente titolo universitario (per 100 che hanno un precedente titolo di primo livello italiano) 	
In corso	30,8
1° anno fuori corso	30,8
2° anno fuori corso e oltre	38,5
Voto di laurea del precedente titolo universitario (medie, in 110-mi; per 100 che hanno un precedente titolo di primo livello italiano) 	101,0
Motivazioni molto importanti nella scelta del corso di laurea magistrale (%) 	
Fattori sia culturali sia professionalizzanti	76,9
Fattori prevalentemente culturali	-
Fattori prevalentemente professionalizzanti	-
Né gli uni né gli altri	23,1
Età all'immatricolazione (%) 	
Regolare o 1 anno di ritardo	62,5
2 o più anni di ritardo	37,5
Punteggio degli esami (medie, in 30-mi) 	28,0
Voto di laurea (medie, in 110-mi) 	111,8
Regolarità negli studi (%) 	
In corso	81,3
1° anno fuori corso	18,8
2° anno fuori corso	-
3° anno fuori corso	-
4° anno fuori corso	-
5° anno fuori corso e oltre	-
Durata degli studi (medie, in anni) 	2,3
Ritardo alla laurea (medie, in anni) 	0,3
Indice di ritardo (rapporto fra ritardo e durata normale del corso) 	0,16



5. CONDIZIONI DI STUDIO	Collettivo selezionato
Hanno alloggiato a meno di un'ora di viaggio dalla sede degli studi (%)	
Più del 50% della durata degli studi	76,9
Meno del 50%	23,1
Hanno frequentato regolarmente (%)	
Più del 75% degli insegnamenti previsti	76,9
Tra il 50% e il 75%	7,7
Tra il 25% e il 50%	15,4
Meno del 25%	-
Hanno usufruito del servizio di borse di studio (%)	38,5
Hanno svolto periodi di studio all'estero durante il corso magistrale (%) 	30,8
Hanno svolto periodi di studio allestero riconosciuti dal corso di studio	30,8
Con Erasmus o altro programma dell'Unione Europea	30,8
Altra esperienza riconosciuta dal corso di studio	-
Hanno svolto periodi di studio allestero riconosciuti solo nel precedente corso di studio	15,4
1 o più esami all'estero convalidati (per 100 che hanno svolto esperienze di studio all'estero riconosciute dal corso che stanno concludendo)	50,0
Hanno preparato all'estero una parte significativa della tesi (per 100 che hanno svolto esperienze di studio all'estero riconosciute dal corso che stanno concludendo)	25,0
Hanno svolto tirocini formativi curriculari o lavoro riconosciuti dal corso di laurea magistrale (%) 	84,6
Tirocini curriculari organizzati dal corso e svolti presso l'università	53,8
Tirocini curriculari organizzati dal corso e svolti al di fuori dell'università	7,7
Attività di lavoro successivamente riconosciute dal corso	23,1
Hanno svolto tirocini formativi curriculari o lavoro riconosciuti solo nel precedente corso di studio	15,4
Tempo impiegato per la tesi/prova finale (medie, in mesi)	6,1

6. LAVORO DURANTE GLI STUDI UNIVERSITARI	Collettivo selezionato
Hanno avuto esperienze di lavoro (%) 	
Lavoratori-studenti	7,7
Altre esperienze di lavoro con continuità a tempo pieno	7,7
Lavoro a tempo parziale	38,5
Lavoro occasionale, saltuario, stagionale	15,4
Nessuna esperienza di lavoro	23,1
Lavoro coerente con gli studi (per 100 che hanno avuto esperienze di lavoro)	55,6

7. GIUDIZI SULL'ESPERIENZA UNIVERSITARIA	Collettivo selezionato
Sono complessivamente soddisfatti del corso di laurea magistrale (%)	
Decisamente sì	53,8
Più sì che no	30,8
Più no che sì	15,4
Decisamente no	-
Sono soddisfatti dei rapporti con i docenti in generale (%)	
Decisamente sì	46,2
Più sì che no	46,2
Più no che sì	7,7
Decisamente no	-
Sono soddisfatti dei rapporti con gli studenti (%)	
Decisamente sì	76,9
Più sì che no	23,1
Più no che sì	-
Decisamente no	-
Hanno utilizzato le aule (%)	92,3
Valutazione delle aule (per 100 fruitori)	
Sempre o quasi sempre adeguate	66,7
Spesso adeguate	25,0
Raramente adeguate	8,3
Mai adeguate	-
Hanno utilizzato le postazioni informatiche (%)	76,9
Non le hanno utilizzate nonostante fossero presenti	7,7

7. GIUDIZI SULL'ESPERIENZA UNIVERSITARIA	Collettivo selezionato
Non le hanno utilizzate in quanto non presenti	15,4
Valutazione delle postazioni informatiche (per 100 fruitori)	
In numero adeguato	60,0
In numero inadeguato	40,0
Hanno utilizzato i servizi di biblioteca (prestito/consultazione, orari di apertura, ...) (%)	76,9
Valutazione dei servizi di biblioteca (prestito/consultazione, orari di apertura, ...) (per 100 fruitori)	
Decisamente positiva	90,0
Abbastanza positiva	10,0
Abbastanza negativa	-
Decisamente negativa	-
Hanno utilizzato le attrezzature per le altre attività didattiche (laboratori, attività pratiche, ...) (%)	92,3
Valutazione delle attrezzature per le altre attività didattiche (laboratori, attività pratiche, ) (per 100 fruitori)	
Sempre o quasi sempre adeguate	58,3
Spesso adeguate	33,3
Raramente adeguate	8,3
Mai adeguate	-
Hanno utilizzato gli spazi dedicati allo studio individuale (%)	76,9
Non li hanno utilizzati nonostante fossero presenti	23,1
Non li hanno utilizzati in quanto non presenti	-
Valutazione degli spazi dedicati allo studio individuale (per 100 fruitori)	
Adeguati	100,0
Inadeguati	-
Hanno usufruito dei servizi di orientamento allo studio post- laurea (%)	76,9
Sono soddisfatti dei servizi di orientamento allo studio post-laurea (per 100 fruitori)	
Decisamente sì	50,0
Più sì che no	20,0
Più no che sì	30,0
Decisamente no	-
Hanno usufruito di iniziative formative di orientamento al lavoro (%)	69,2
Sono soddisfatti delle iniziative formative di orientamento al lavoro (per 100 fruitori)	
Decisamente sì	55,6
Più sì che no	11,1
Più no che sì	22,2
Decisamente no	11,1
Hanno usufruito dei servizi di sostegno alla ricerca del lavoro (%)	69,2
Sono soddisfatti dei servizi di sostegno alla ricerca del lavoro (per 100 fruitori)	
Decisamente sì	44,4
Più sì che no	22,2
Più no che sì	22,2
Decisamente no	11,1
Hanno usufruito dell'ufficio/servizi job placement (%)	69,2
Sono soddisfatti dell'organizzazione dell'ufficio/servizi job placement (per 100 fruitori)	
Decisamente sì	44,4
Più sì che no	-
Più no che sì	33,3
Decisamente no	22,2
Hanno usufruito dei servizi delle segreterie studenti (%)	100,0
Sono soddisfatti dei servizi delle segreterie studenti (per 100 fruitori)	
Decisamente sì	30,8
Più sì che no	38,5
Più no che sì	15,4
Decisamente no	15,4
Hanno ritenuto l'organizzazione degli esami (appelli, orari, informazioni, prenotazioni, ...) soddisfacente (%)	
Sempre o quasi sempre	46,2
Per più della metà degli esami	30,8
Per meno della metà degli esami	15,4
Mai o quasi mai	7,7

7. GIUDIZI SULL'ESPERIENZA UNIVERSITARIA	Collettivo selezionato
Hanno ritenuto il carico di studio degli insegnamenti adeguato alla durata del corso di studio (%)	
Decisamente sì	38,5
Più sì che no	38,5
Più no che sì	15,4
Decisamente no	7,7
Si iscriverebbero di nuovo al corso di laurea magistrale? (%)	
Sì, allo stesso corso magistrale dell'Ateneo	76,9
Sì, ma ad un altro corso magistrale dell'Ateneo	15,4
Sì, allo stesso corso magistrale, ma in un altro Ateneo	-
Sì, ma ad un altro corso magistrale e in un altro Ateneo	-
Non si iscriverebbero più a nessun corso di laurea magistrale	7,7

8. CONOSCENZE LINGUISTICHE E INFORMATICHE	Collettivo selezionato
Lingue straniere: conoscenza almeno B2 (%) 	
Inglese scritto	53,8
Inglese parlato	46,2
Francese scritto	7,7
Francese parlato	-
Spagnolo scritto	7,7
Spagnolo parlato	7,7
Tedesco scritto	-
Tedesco parlato	-
Strumenti informatici: livello di conoscenza "almeno buona" (%) 	
Navigazione in Internet e comunicazione in rete	100,0
Word processor	92,3
Fogli elettronici	100,0
Strumenti di presentazione	100,0
Sistemi operativi	100,0
Linguaggi di programmazione	53,8
Data base	53,8
Realizzazione siti web	46,2
Reti di trasmissione dati	38,5
Disegno e progettazione assistita	30,8

9. PROSPETTIVE DI STUDIO	Collettivo selezionato
Intendono proseguire gli studi dopo il conseguimento del titolo (%)	
Laurea di primo livello	-
Altra laurea magistrale biennale	7,7
Laurea magistrale a ciclo unico	-
Altro titolo equiparato alla laurea 	-
Dottorato di ricerca 	38,5
Scuola di specializzazione post-laurea	-
Master universitario	7,7
Altro tipo di master o corso di perfezionamento	-
Tirocinio, praticantato	-
Attività sostenuta da borsa o assegno di studio	-
Altre attività di qualificazione professionale	7,7
Non intendono proseguire	30,8

10. PROSPETTIVE DI LAVORO	Collettivo selezionato
<b>Aspetti ritenuti rilevanti nella ricerca del lavoro: decisamente sì (%)</b>	
Acquisizione di professionalità	92,3
Possibilità di carriera	92,3
Possibilità di guadagno	76,9
Stabilità/sicurezza del posto di lavoro	92,3
Rispondenza agli interessi culturali	69,2
Coerenza con gli studi	69,2
Utilità sociale del lavoro	69,2
Prestigio ricevuto dal lavoro	76,9
Coinvolgimento e partecipazione all'attività lavorativa e ai processi decisionali	84,6
Indipendenza o autonomia	69,2
Flessibilità dell'orario di lavoro	69,2
Rapporti con i colleghi sul luogo di lavoro	92,3
Luogo di lavoro (ubicazione, caratteristiche fisiche dell'ambiente di lavoro)	38,5
Tempo libero	61,5
Opportunità di contatti con l'estero	69,2
Possibilità di utilizzare al meglio le competenze acquisite	100,0
<b>Sono interessati a lavorare nei seguenti settori: decisamente sì (%)</b>	
Pubblico	92,3
Privato (compreso l'avvio di un'attività autonoma/in conto proprio)	69,2
<b>Disponibilità a lavorare per tipo di relazione contrattuale: decisamente sì (%)</b>	
<b>ORARIO/MODALITA' LAVORATIVA</b>	
Tempo pieno	100,0
Part-time	46,2
Telelavoro o smart-working 	61,5
<b>CONTRATTO</b>	
A tutele crescenti 	100,0
A tempo determinato	61,5
Stage	23,1
Apprendistato	15,4
Somministrazione di lavoro (ex interinale)	7,7
Autonomo/in conto proprio	30,8
<b>Disponibilità a lavorare nelle seguenti aree geografiche: decisamente sì (%)</b>	
Provincia di residenza	76,9
Provincia degli studi	84,6
Regione degli studi	76,9
Italia settentrionale	61,5
Italia centrale	69,2
Italia meridionale	69,2
Stato europeo	69,2
Stato extraeuropeo	38,5
<b>Disponibilità ad effettuare trasferte di lavoro (%)</b>	
Sì, anche con trasferimenti di residenza	61,5
Sì, anche frequenti (senza cambi di residenza)	23,1
Sì, ma solo in numero limitato	15,4
Non disponibili a trasferte	-