

Scienze e tecnologie alimentari (L-26)  
Università degli Studi di FOGGIA

Scheda Unica Annuale - Soddisfazione per il corso di studio concluso e condizione occupazionale dei laureati

Opzioni:  
I dati **includono** i laureati di [corsi equivalenti dell'ordinamento D.M. n. 509/1999](#).  
I dati sono confrontati con il totale della **classe di laurea** del **complesso degli atenei**.

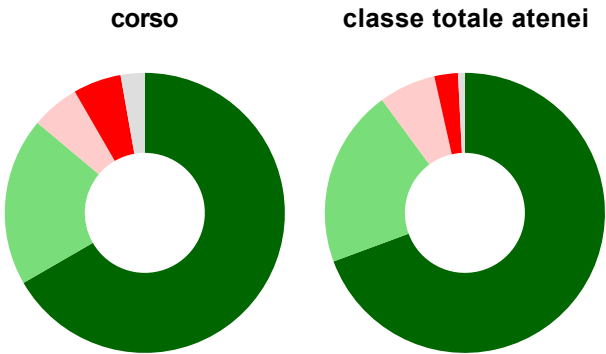
Soddisfazione per il corso di studio concluso

dati aggiornati ad aprile 2023

Ateneo: **Università degli Studi di FOGGIA - laurea di primo livello**  
Classe: **scienze e tecnologie alimentari (L-26)**  
Corso: **scienze e tecnologie alimentari (L-26)**

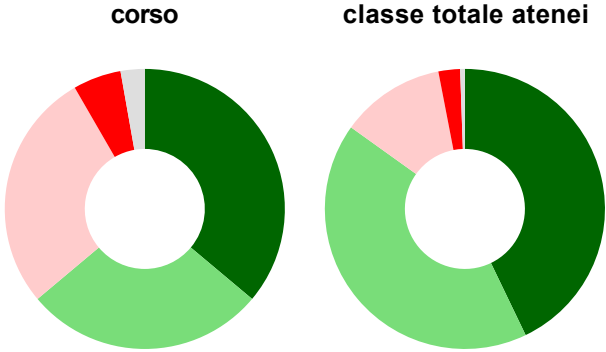
Laureati nell'anno solare 2022 (*valori assoluti*)  
Laureati: **39**  
Intervistati: **36**  
[scheda di dettaglio](#)

Hanno frequentato regolarmente



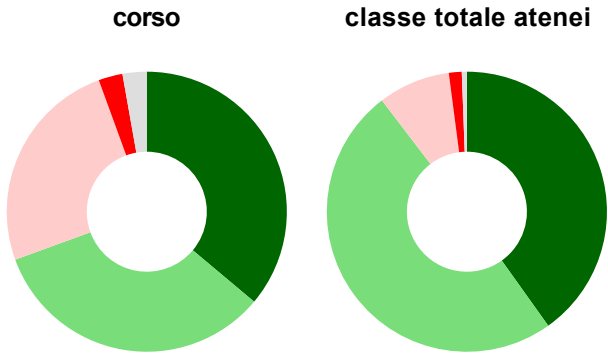
	corso	classe totale atenei
più del 75% degli insegnamenti previsti	66,7%	69,4%
tra il 50% e il 75%	19,4%	20,6%
tra il 25% e il 50%	5,6%	6,6%
meno del 25%	5,6%	2,7%
non rispondono	2,8%	0,8%
<b>Totale</b>	<b>100%</b>	<b>100%</b>

Hanno ritenuto il carico di studio degli insegnamenti adeguato alla durata del corso di studio



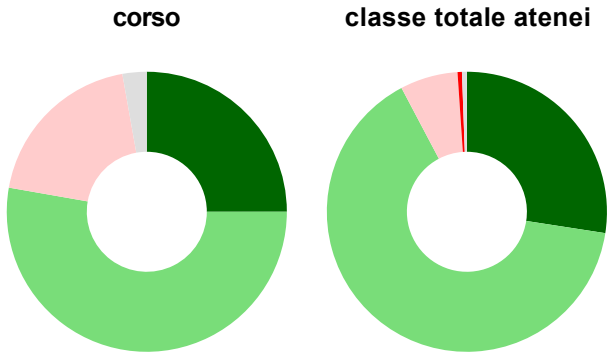
	corso	classe totale atenei
decisamente sì	36,1%	42,9%
più sì che no	27,8%	42,0%
più no che sì	27,8%	12,1%
decisamente no	5,6%	2,5%
non rispondono	2,8%	0,5%
<b>Totale</b>	<b>100%</b>	<b>100%</b>

Hanno ritenuto l'organizzazione degli esami (appelli, orari, informazioni, prenotazioni, ...) soddisfacente



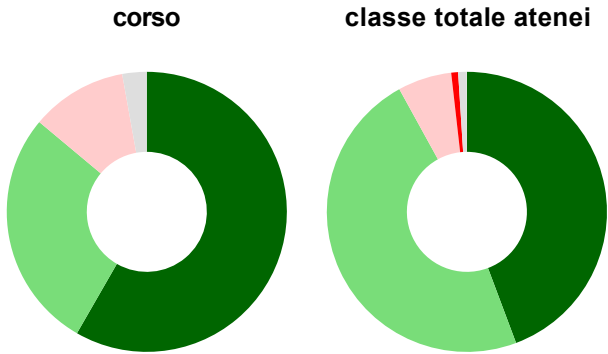
	corso	classe totale atenei
<div></div> sempre o quasi sempre	36,1%	40,1%
<div></div> per più della metà degli esami	33,3%	49,5%
<div></div> per meno della metà degli esami	25,0%	8,3%
<div></div> mai o quasi mai	2,8%	1,5%
<div></div> non rispondono	2,8%	0,6%
Totale	100%	100%

Sono soddisfatti dei rapporti con i docenti in generale



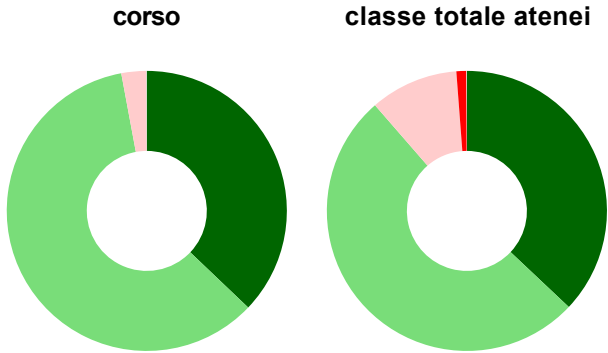
	corso	classe totale atenei
<div></div> decisamente sì	25,0%	27,4%
<div></div> più sì che no	52,8%	64,8%
<div></div> più no che sì	19,4%	6,7%
<div></div> decisamente no	-	0,5%
<div></div> non rispondono	2,8%	0,5%
Totale	100%	100%

Sono complessivamente soddisfatti del corso di laurea



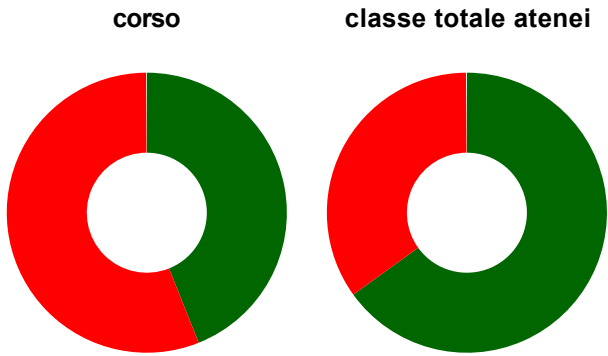
	corso	classe totale atenei
<div></div> decisamente sì	58,3%	44,3%
<div></div> più sì che no	27,8%	47,7%
<div></div> più no che sì	11,1%	6,2%
<div></div> decisamente no	-	0,8%
<div></div> non rispondono	2,8%	0,9%
Totale	100%	100%

Valutazione delle aule



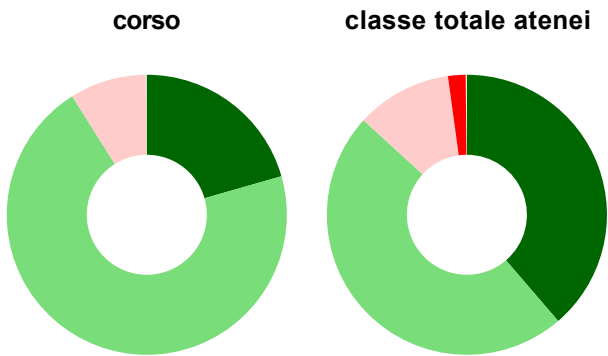
	corso	classe totale atenei
Hanno utilizzato le aule:	97,2%	98,5%
Valutazione (per 100 fruitori):		
<div></div> sempre o quasi sempre adeguate	37,1%	37,1%
<div></div> spesso adeguate	60,0%	51,6%
<div></div> raramente adeguate	2,9%	10,2%
<div></div> mai adeguate	-	1,1%
Totale	100%	100%

Valutazione delle postazioni informatiche



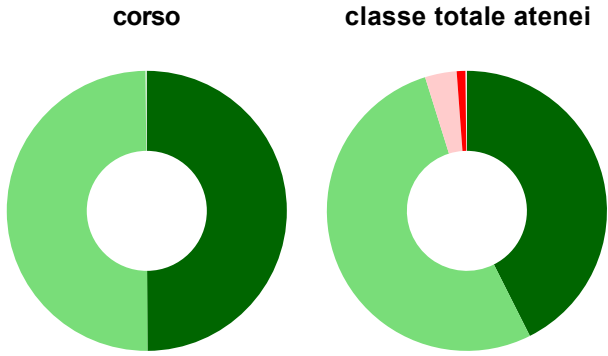
	corso	classe totale atenei
Hanno utilizzato le postazioni informatiche:	69,4%	67,8%
Valutazione (per 100 fruitori):		
<div></div> in numero adeguato	44,0%	65,1%
<div></div> in numero inadeguato	56,0%	34,9%
Totale	100%	100%

Valutazione delle attrezzature per le altre attività didattiche (laboratori, attività pratiche, ...)



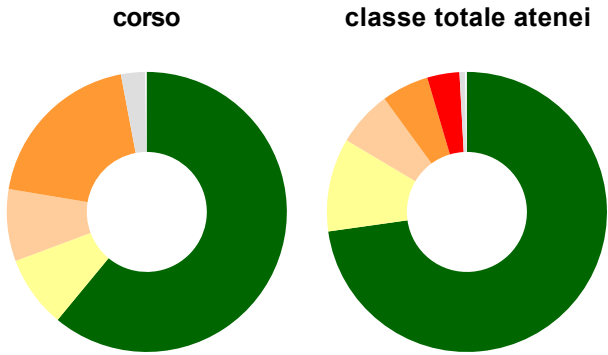
	corso	classe totale atenei
Hanno utilizzato le attrezzature per le altre attività didattiche (laboratori, attività pratiche, ...):	94,4%	93,1%
Valutazione (per 100 fruitori):		
<div></div> sempre o quasi sempre adeguate	20,6%	38,8%
<div></div> spesso adeguate	70,6%	48,2%
<div></div> raramente adeguate	8,8%	11,1%
<div></div> mai adeguate	-	2,0%
Totale	100%	100%

Valutazione dei servizi di biblioteca (prestito/consultazione, orari di apertura, ...)



	corso	classe totale atenei
Hanno utilizzato i servizi di biblioteca (prestito/consultazione, orari di apertura, ...):	77,8%	75,8%
Valutazione (per 100 fruitori):		
<div></div> decisamente positiva	50,0%	42,6%
<div></div> abbastanza positiva	50,0%	52,7%
<div></div> abbastanza negativa	-	3,7%
<div></div> decisamente negativa	-	1,0%
Totale	100%	100%

Si iscriverebbero di nuovo all'università?



	corso	classe totale atenei
<div></div> sì, allo stesso corso dell'Ateneo	61,1%	72,9%
<div></div> sì, ma ad un altro corso dell'Ateneo	8,3%	10,8%
<div></div> sì, allo stesso corso, ma in un altro Ateneo	8,3%	6,4%
<div></div> sì, ma ad un altro corso e in un altro Ateneo	19,4%	5,5%
<div></div> non si iscriverebbero più all'università	-	3,7%
<div></div> non rispondono	2,8%	0,6%
Totale	100%	100%

# Condizione occupazionale


Anno di indagine: **2022**  
dati aggiornati ad aprile 2023

Ateneo: **Università degli Studi di FOGGIA - laurea di primo livello**  
Classe: **scienze e tecnologie alimentari (L-26)**  
Corso: **scienze e tecnologie alimentari (L-26)**


(valori assoluti)	Laureati	Intervistati	Collettivo esaminato <sup>(b)</sup>
Laureati del 2021 a 1 anno:	52	35	9 <a href="#">scheda di dettaglio</a>

<sup>(b)</sup> Per una migliore confrontabilità della documentazione, si riportano i dati relativi **ai soli laureati che non si sono iscritti ad altro corso di laurea**, ad eccezione dell'indicatore "Laureati attualmente iscritti a un corso di secondo livello", che ` calcolato sul complesso dei laureati intervistati.


## Laureati attualmente iscritti a un corso di laurea di secondo livello<sup>(1)</sup>




## Tasso di occupazione



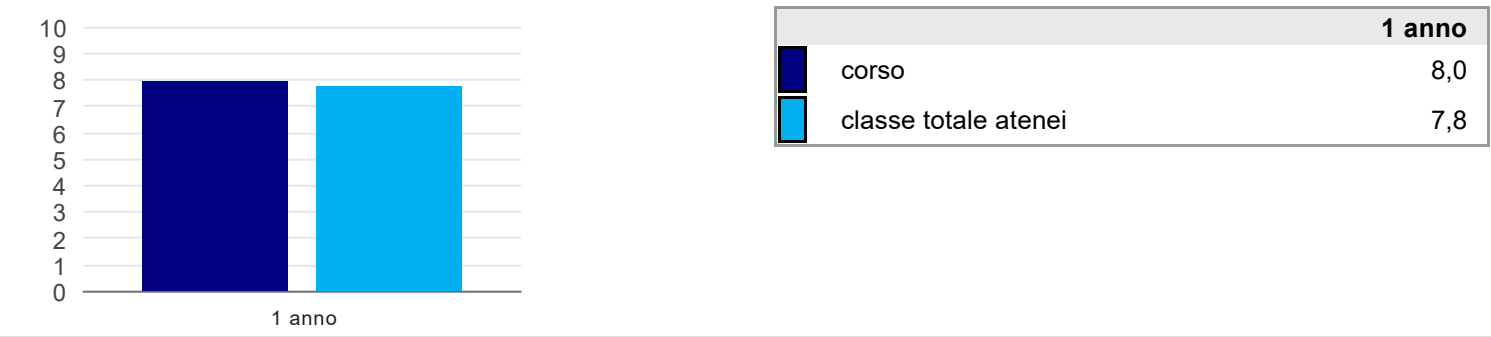
## Occupati che, nel lavoro, utilizzano in misura elevata le competenze acquisite con la laurea<sup>(2)</sup>



## Retribuzione mensile netta (medie, in euro)<sup>(2)</sup>



Soddisfazione per il lavoro svolto (medie, scala 1-10)<sup>(2)</sup>



<sup>(1)</sup> sono considerati anche i laureati iscritti a un corso a ciclo unico, nonché a un corso di secondo livello presso una delle Istituzioni di Alta Formazione Artistica e Musicale.

<sup>(2)</sup> A partire dall'indagine 2022 l'indicatore è calcolato su tutti coloro che dichiarano di svolgere un'attività, anche di formazione, purché retribuita. Per le indagini precedenti, invece, è calcolato sui soli laureati che dichiarano di svolgere un'attività lavorativa retribuita, purché non si tratti di un'attività di formazione post-laurea. È pertanto necessario prestare molta cautela nel confronto dei risultati ottenuti in anni di rilevazione differenti.

Elenco dei corsi aggregati

**scienze e tecnologie alimentari (L-26)**  
classe di laurea: scienze e tecnologie alimentari (L-26)  
ordinamento D.M. n. 509/1999 - codicione OFF.F 0710106202600001  
sedi: FOGGIA - attivo dal 2008 al 2019  
[scheda SUA](#)

**scienze e tecnologie alimentari (20)**  
classe di laurea: scienze e tecnologie agrarie, agroalimentari e forestali (20)  
ordinamento D.M. n. 509/1999 - codicione OFF.F 0710104006300002  
sedi: FOGGIA - attivo dal 2001 al 2007  
[scheda SUA](#)