

Scienze degli alimenti e nutrizione umana (LM-61)
Università degli Studi di FOGGIA

Scheda Unica Annuale - Soddisfazione per il corso di studio concluso e condizione occupazionale dei laureati

Opzioni:
I dati **includono** i laureati di [corsi equivalenti dell'ordinamento D.M. n. 509/1999](#).
I dati sono confrontati con il totale della **classe di laurea** del **complesso degli atenei**.

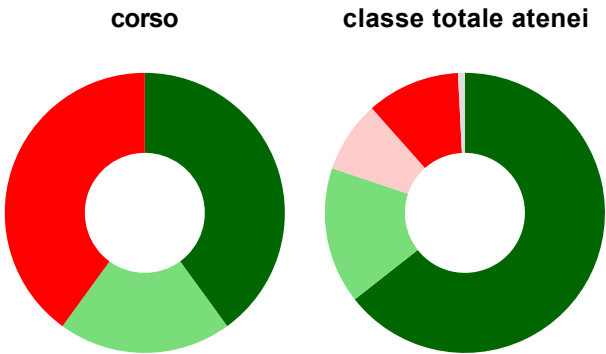
Soddisfazione per il corso di studio concluso

dati aggiornati ad aprile 2023

Ateneo: **Università degli Studi di FOGGIA - laurea magistrale biennale**
Classe: **scienze della nutrizione umana (LM-61)**
Corso: **scienze degli alimenti e nutrizione umana (LM-61)**

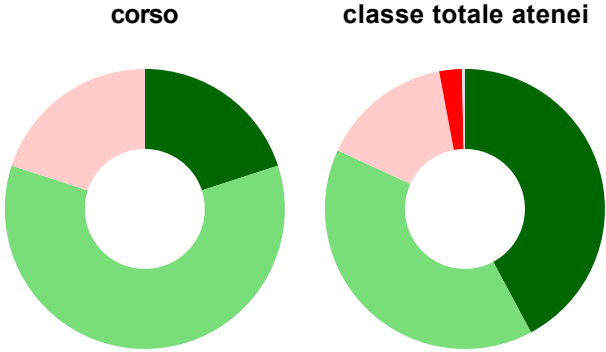
Laureati nell'anno solare 2022 (*valori assoluti*)
Laureati: **6**
Intervistati: **5**
[scheda di dettaglio](#)

Hanno frequentato regolarmente



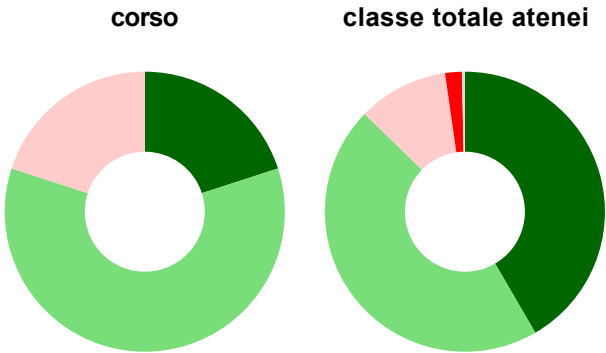
	corso	classe totale atenei
più del 75% degli insegnamenti previsti	40,0%	64,4%
tra il 50% e il 75%	20,0%	15,8%
tra il 25% e il 50%	-	8,3%
meno del 25%	40,0%	10,8%
non rispondono	-	0,8%
Totale	100%	100%

Hanno ritenuto il carico di studio degli insegnamenti adeguato alla durata del corso di studio



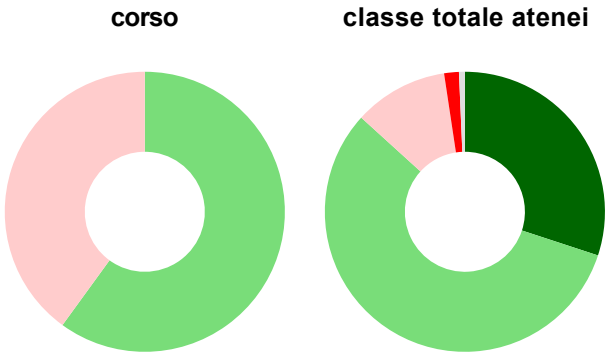
	corso	classe totale atenei
decisamente sì	20,0%	42,2%
più sì che no	60,0%	39,7%
più no che sì	20,0%	15,2%
decisamente no	-	2,6%
non rispondono	-	0,3%
Totale	100%	100%

Hanno ritenuto l'organizzazione degli esami (appelli, orari, informazioni, prenotazioni, ...) soddisfacente



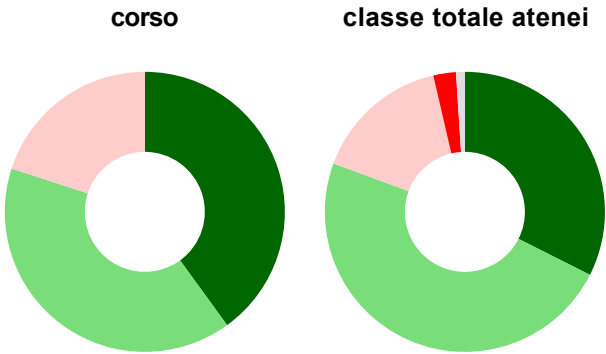
	corso	classe totale atenei
sempre o quasi sempre	20,0%	41,6%
per più della metà degli esami	60,0%	45,7%
per meno della metà degli esami	20,0%	10,4%
mai o quasi mai	-	1,9%
non rispondono	-	0,3%
Totale	100%	100%

Sono soddisfatti dei rapporti con i docenti in generale



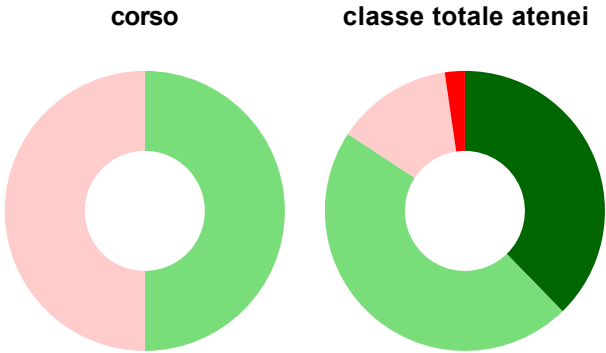
	corso	classe totale atenei
decisamente sì	-	30,0%
più sì che no	60,0%	56,7%
più no che sì	40,0%	10,9%
decisamente no	-	1,7%
non rispondono	-	0,7%
Totale	100%	100%

Sono complessivamente soddisfatti del corso di laurea



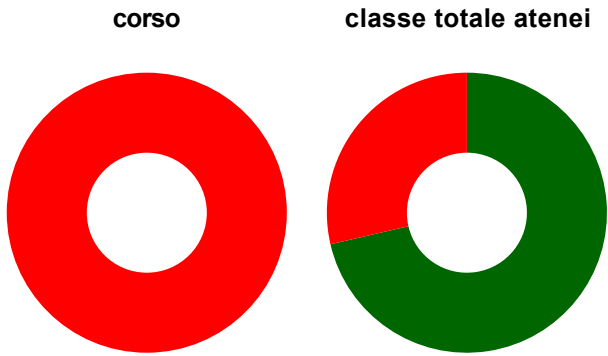
	corso	classe totale atenei
decisamente sì	40,0%	32,4%
più sì che no	40,0%	48,2%
più no che sì	20,0%	15,8%
decisamente no	-	2,6%
non rispondono	-	1,0%
Totale	100%	100%

Valutazione delle aule



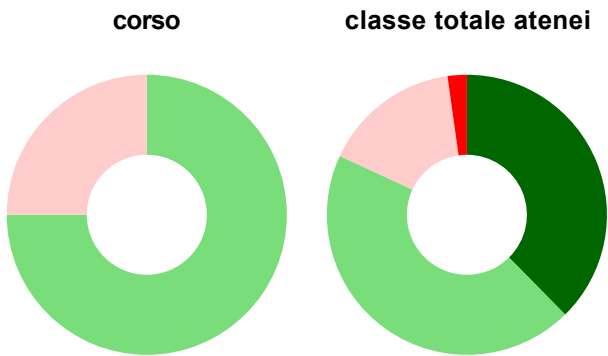
	corso	classe totale atenei
Hanno utilizzato le aule:	80,0%	83,6%
Valutazione (per 100 fruitori):		
sempre o quasi sempre adeguate	-	37,7%
spesso adeguate	50,0%	46,5%
raramente adeguate	50,0%	13,4%
mai adeguate	-	2,3%
Totale	100%	100%

Valutazione delle postazioni informatiche



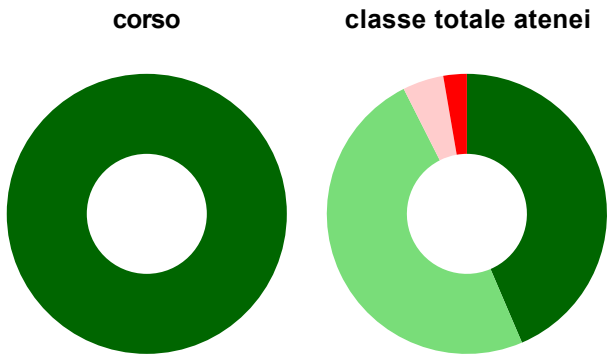
	corso	classe totale atenei
Hanno utilizzato le postazioni informatiche:	40,0%	35,3%
Valutazione (per 100 fruitori):		
<div></div> in numero adeguato	-	71,4%
<div></div> in numero inadeguato	100,0%	28,6%
Totale	100%	100%

Valutazione delle attrezzature per le altre attività didattiche (laboratori, attività pratiche, ...)



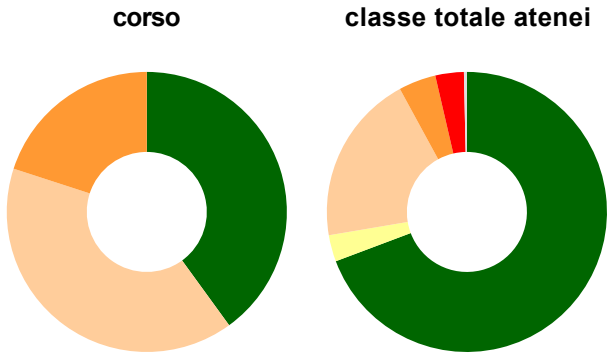
	corso	classe totale atenei
Hanno utilizzato le attrezzature per le altre attività didattiche (laboratori, attività pratiche, ...):	80,0%	56,3%
Valutazione (per 100 fruitori):		
<div></div> sempre o quasi sempre adeguate	-	37,6%
<div></div> spesso adeguate	75,0%	44,3%
<div></div> raramente adeguate	25,0%	15,9%
<div></div> mai adeguate	-	2,2%
Totale	100%	100%

Valutazione dei servizi di biblioteca (prestito/consultazione, orari di apertura, ...)



	corso	classe totale atenei
Hanno utilizzato i servizi di biblioteca (prestito/consultazione, orari di apertura, ...):	20,0%	50,2%
Valutazione (per 100 fruitori):		
<div></div> decisamente positiva	100,0%	43,6%
<div></div> abbastanza positiva	-	49,0%
<div></div> abbastanza negativa	-	4,7%
<div></div> decisamente negativa	-	2,7%
Totale	100%	100%

Si iscriverebbero di nuovo all'università?



	corso	classe totale atenei
<div></div> sì, allo stesso corso dell'Ateneo	40,0%	69,3%
<div></div> sì, ma ad un altro corso dell'Ateneo	-	3,1%
<div></div> sì, allo stesso corso, ma in un altro Ateneo	40,0%	19,7%
<div></div> sì, ma ad un altro corso e in un altro Ateneo	20,0%	4,3%
<div></div> non si iscriverebbero più all'università	-	3,3%
<div></div> non rispondono	-	0,3%
Totale	100%	100%

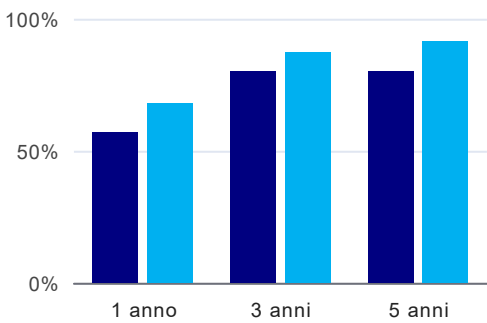
Condizione occupazionale

Anno di indagine: **2022**
dati aggiornati ad aprile 2023

Ateneo: **Università degli Studi di FOGGIA - laurea magistrale biennale**
Classe: **scienze della nutrizione umana (LM-61)**
Corso: **scienze degli alimenti e nutrizione umana (LM-61)**

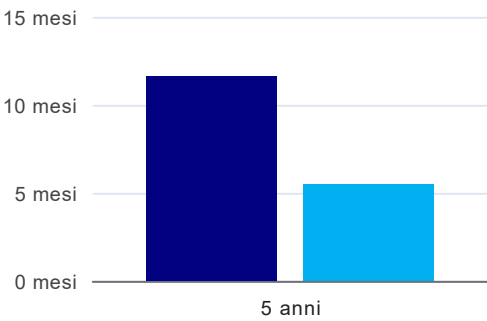
(valori assoluti)	Laureati	Intervistati	
Laureati del 2021 a 1 anno:	65	49	scheda di dettaglio
Laureati del 2019 a 3 anni:	43	25	scheda di dettaglio
Laureati del 2017 a 5 anni:	25	15	scheda di dettaglio

Tasso di occupazione



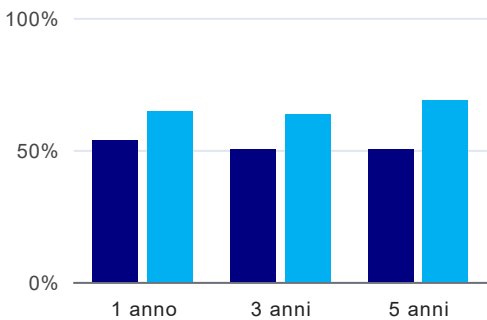
	1 anno	3 anni	5 anni
corso	57,1%	80,0%	80,0%
classe totale atenei	67,9%	87,3%	91,3%

Tempi di ingresso nel mercato del lavoro, dall'inizio della ricerca al reperimento del primo lavoro (medie, in mesi)⁽¹⁾



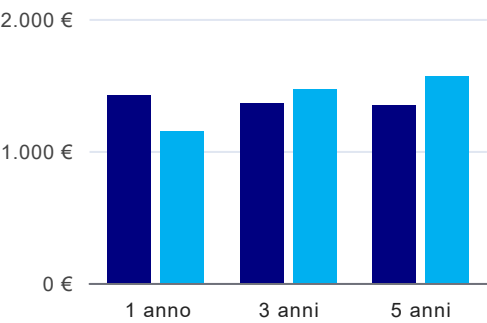
	1 anno	3 anni	5 anni
corso			11,6 mesi
classe totale atenei			5,5 mesi

Occupati che, nel lavoro, utilizzano in misura elevata le competenze acquisite con la laurea⁽¹⁾




	1 anno	3 anni	5 anni
corso	53,6%	50,0%	50,0%
classe totale atenei	64,5%	63,6%	68,7%

Retribuzione mensile netta (medie, in euro)⁽¹⁾



	1 anno	3 anni	5 anni
corso	1.417€	1.362€	1.348€
classe totale atenei	1.148€	1.466€	1.567€

Soddisfazione per il lavoro svolto (medie, scala 1-10)⁽¹⁾



⁽¹⁾ A partire dall'indagine 2022 l'indicatore è calcolato su tutti coloro che dichiarano di svolgere un'attività, anche di formazione, purché retribuita. Per le indagini precedenti, invece, è calcolato sui soli laureati che dichiarano di svolgere un'attività lavorativa retribuita, purché non si tratti di un'attività di formazione post-laurea. È pertanto necessario prestare molta cautela nel confronto dei risultati ottenuti in anni di rilevazione differenti.

Elenco dei corsi aggregati

scienze degli alimenti e nutrizione umana (LM-61)
classe di laurea: scienze della nutrizione umana (LM-61)
ordinamento D.M. n. 509/1999 - codicione OFF.F 0710107306200001
sedi: FOGGIA - attivo dal 2008 al 2019
[scheda SUA](#)