

Scienze e tecnologie alimentari (LM-70)  
Università degli Studi di FOGGIA

Scheda Unica Annuale - Soddisfazione per il corso di studio concluso e condizione occupazionale dei laureati

Opzioni:  
I dati **includono** i laureati di [corsi equivalenti dell'ordinamento D.M. n. 509/1999](#).  
I dati sono confrontati con il totale della **classe di laurea** del **complesso degli atenei**.

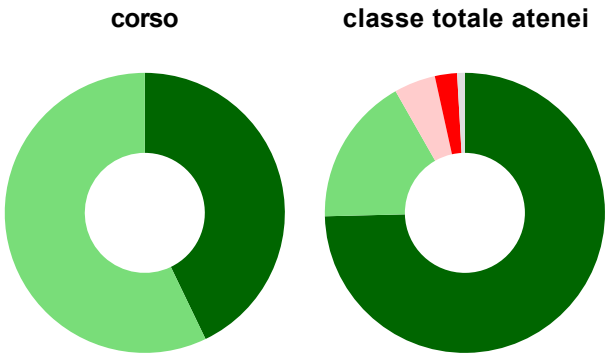
Soddisfazione per il corso di studio concluso

dati aggiornati ad aprile 2023

Ateneo: **Università degli Studi di FOGGIA - laurea magistrale biennale**  
Classe: **scienze e tecnologie alimentari (LM-70)**  
Corso: **scienze e tecnologie alimentari (LM-70)**

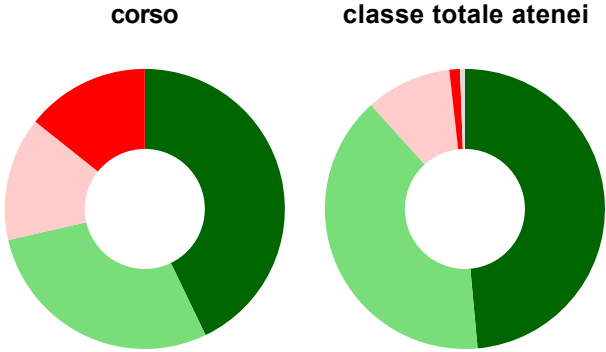
Laureati nell'anno solare 2022 (*valori assoluti*)  
Laureati: **9**  
Intervistati: **7**  
[scheda di dettaglio](#)

Hanno frequentato regolarmente



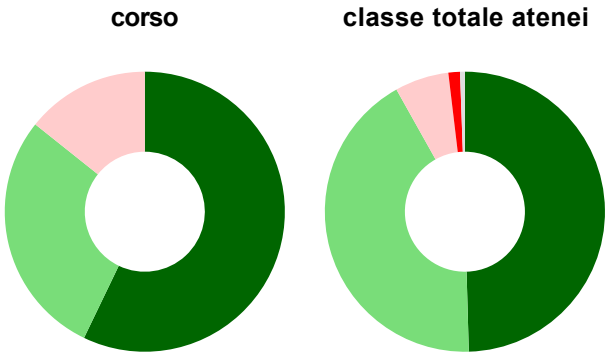
	corso	classe totale atenei
più del 75% degli insegnamenti previsti	42,9%	74,6%
tra il 50% e il 75%	57,1%	17,1%
tra il 25% e il 50%	-	4,8%
meno del 25%	-	2,6%
non rispondono	-	0,9%
<b>Totale</b>	<b>100%</b>	<b>100%</b>

Hanno ritenuto il carico di studio degli insegnamenti adeguato alla durata del corso di studio



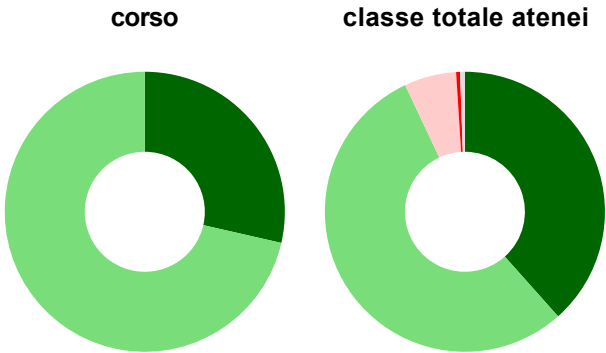
	corso	classe totale atenei
decisamente sì	42,9%	48,6%
più sì che no	28,6%	39,8%
più no che sì	14,3%	9,9%
decisamente no	14,3%	1,2%
non rispondono	-	0,6%
<b>Totale</b>	<b>100%</b>	<b>100%</b>

Hanno ritenuto l'organizzazione degli esami (appelli, orari, informazioni, prenotazioni, ...) soddisfacente



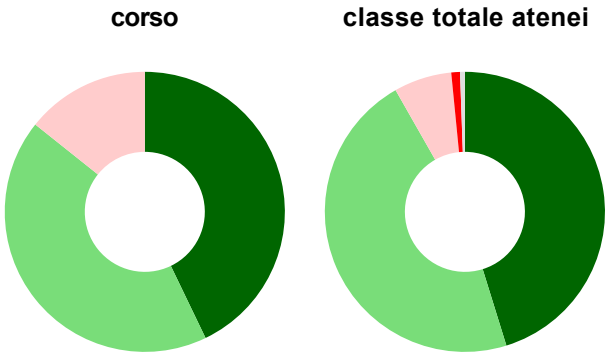
	corso	classe totale atenei
sempre o quasi sempre	57,1%	49,6%
per più della metà degli esami	28,6%	42,3%
per meno della metà degli esami	14,3%	6,2%
mai o quasi mai	-	1,3%
non rispondono	-	0,6%
Totale	100%	100%

Sono soddisfatti dei rapporti con i docenti in generale



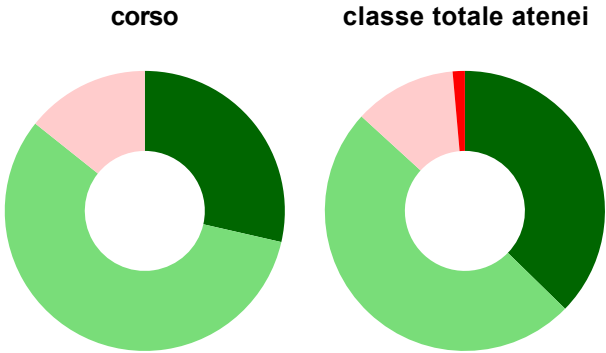
	corso	classe totale atenei
decisamente sì	28,6%	38,4%
più sì che no	71,4%	54,6%
più no che sì	-	6,0%
decisamente no	-	0,4%
non rispondono	-	0,6%
Totale	100%	100%

Sono complessivamente soddisfatti del corso di laurea



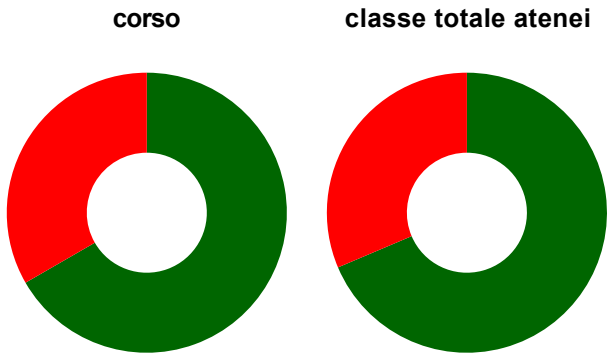
	corso	classe totale atenei
decisamente sì	42,9%	45,2%
più sì che no	42,9%	46,5%
più no che sì	14,3%	6,7%
decisamente no	-	1,0%
non rispondono	-	0,6%
Totale	100%	100%

Valutazione delle aule



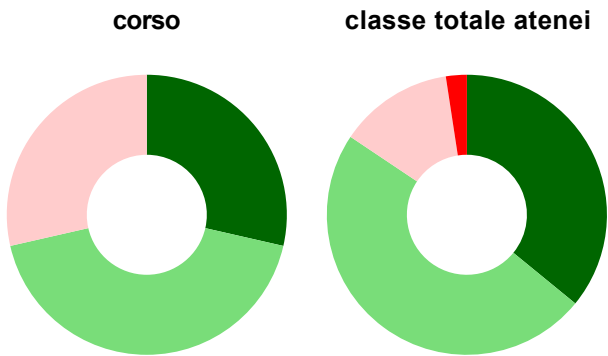
	corso	classe totale atenei
Hanno utilizzato le aule:	100,0%	95,2%
Valutazione (per 100 fruitori):		
sempre o quasi sempre adeguate	28,6%	37,3%
spesso adeguate	57,1%	49,5%
raramente adeguate	14,3%	11,8%
mai adeguate	-	1,4%
Totale	100%	100%

Valutazione delle postazioni informatiche



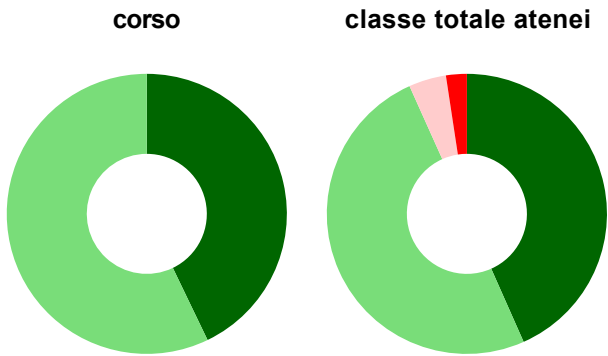
	corso	classe totale atenei
Hanno utilizzato le postazioni informatiche:	85,7%	61,0%
Valutazione (per 100 fruitori):		
<div></div> in numero adeguato	66,7%	68,6%
<div></div> in numero inadeguato	33,3%	31,4%
Totale	100%	100%

Valutazione delle attrezzature per le altre attività didattiche (laboratori, attività pratiche, ...)



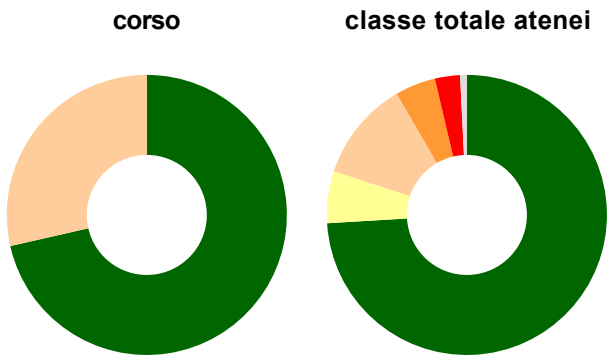
	corso	classe totale atenei
Hanno utilizzato le attrezzature per le altre attività didattiche (laboratori, attività pratiche, ...):	100,0%	87,8%
Valutazione (per 100 fruitori):		
<div></div> sempre o quasi sempre adeguate	28,6%	35,9%
<div></div> spesso adeguate	42,9%	48,5%
<div></div> raramente adeguate	28,6%	13,2%
<div></div> mai adeguate	-	2,4%
Totale	100%	100%

Valutazione dei servizi di biblioteca (prestito/consultazione, orari di apertura, ...)



	corso	classe totale atenei
Hanno utilizzato i servizi di biblioteca (prestito/consultazione, orari di apertura, ...):	100,0%	69,6%
Valutazione (per 100 fruitori):		
<div></div> decisamente positiva	42,9%	43,4%
<div></div> abbastanza positiva	57,1%	49,9%
<div></div> abbastanza negativa	-	4,3%
<div></div> decisamente negativa	-	2,4%
Totale	100%	100%

Si iscriverebbero di nuovo all'università?



	corso	classe totale atenei
<div></div> sì, allo stesso corso dell'Ateneo	71,4%	74,1%
<div></div> sì, ma ad un altro corso dell'Ateneo	-	6,0%
<div></div> sì, allo stesso corso, ma in un altro Ateneo	28,6%	11,6%
<div></div> sì, ma ad un altro corso e in un altro Ateneo	-	4,7%
<div></div> non si iscriverebbero più all'università	-	2,9%
<div></div> non rispondono	-	0,8%
Totale	100%	100%

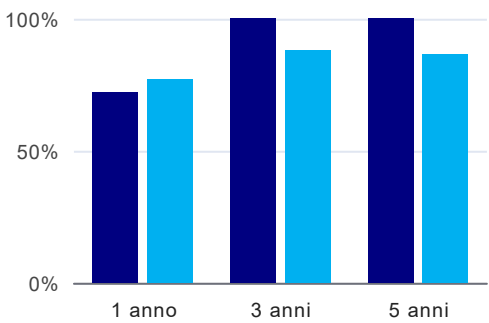
# Condizione occupazionale

Anno di indagine: **2022**  
dati aggiornati ad aprile 2023

Ateneo: **Università degli Studi di FOGGIA - laurea magistrale biennale**  
Classe: **scienze e tecnologie alimentari (LM-70)**  
Corso: **scienze e tecnologie alimentari (LM-70)**

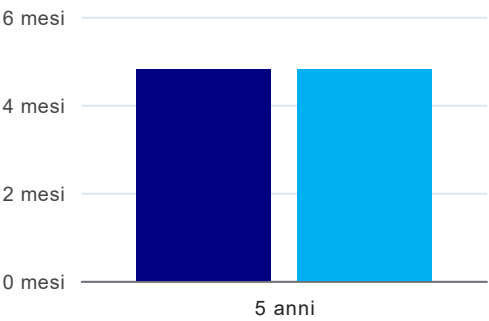
(valori assoluti)	Laureati	Intervistati	
Laureati del 2021 a 1 anno:	28	18	<a href="#">scheda di dettaglio</a>
Laureati del 2019 a 3 anni:	14	11	<a href="#">scheda di dettaglio</a>
Laureati del 2017 a 5 anni:	8	4	<a href="#">scheda di dettaglio</a>

## Tasso di occupazione



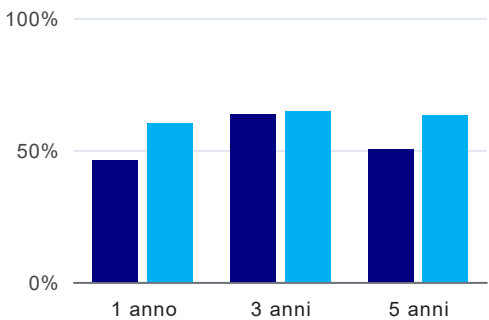
	1 anno	3 anni	5 anni
corso	72,2%	100,0%	100,0%
classe totale atenei	77,1%	87,9%	86,6%

## Tempi di ingresso nel mercato del lavoro, dall'inizio della ricerca al reperimento del primo lavoro (medie, in mesi)<sup>(1)</sup>



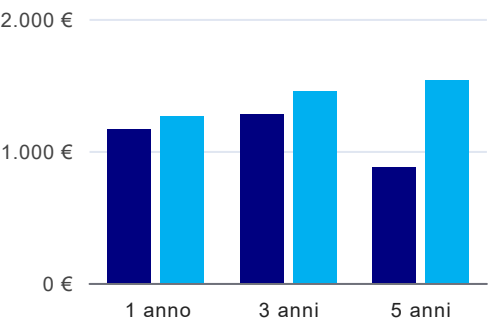
	1 anno	3 anni	5 anni
corso			4,8 mesi
classe totale atenei			4,8 mesi

## Occupati che, nel lavoro, utilizzano in misura elevata le competenze acquisite con la laurea<sup>(1)</sup>




	1 anno	3 anni	5 anni
corso	46,2%	63,6%	50,0%
classe totale atenei	60,1%	64,4%	63,1%

## Retribuzione mensile netta (medie, in euro)<sup>(1)</sup>



	1 anno	3 anni	5 anni
corso	1.164€	1.276€	876€
classe totale atenei	1.263€	1.454€	1.534€

Soddisfazione per il lavoro svolto (medie, scala 1-10)<sup>(1)</sup>



<sup>(1)</sup> A partire dall'indagine 2022 l'indicatore è calcolato su tutti coloro che dichiarano di svolgere un'attività, anche di formazione, purché retribuita. Per le indagini precedenti, invece, è calcolato sui soli laureati che dichiarano di svolgere un'attività lavorativa retribuita, purché non si tratti di un'attività di formazione post-laurea. È pertanto necessario prestare molta cautela nel confronto dei risultati ottenuti in anni di rilevazione differenti.

Elenco dei corsi aggregati

**scienze e tecnologie alimentari (LM-70)**  
classe di laurea: scienze e tecnologie alimentari (LM-70)  
ordinamento D.M. n. 509/1999 - codicione OFF.F 0710107307100001  
sedi: FOGGIA - attivo dal 2008 al 2019  
[scheda SUA](#)

**scienze e tecnologie alimentari (78/S)**  
classe di laurea: scienze e tecnologie agroalimentari (78/S)  
ordinamento D.M. n. 509/1999 - codicione OFF.F 0710104047700002  
sedi: FOGGIA - attivo dal 2003 al 2007  
[scheda SUA](#)