

Opzioni:

I dati sono confrontati con il totale della **classe di laurea** della medesima ripartizione territoriale.

dati aggiornati ad aprile 2022

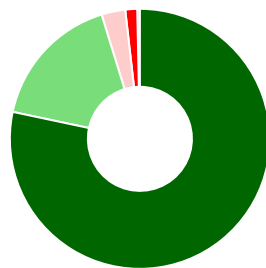
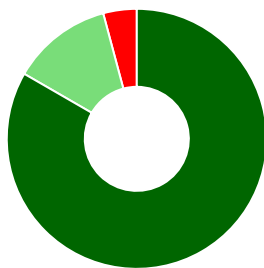
Laureati nell'anno solare 2021 (valori assoluti)






Laureati: **51**

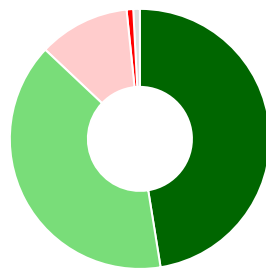
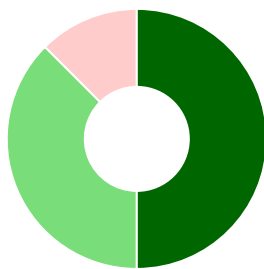
Intervistati: **32**






Collettivo esaminato^(a): **30** scheda di dettaglio

(a) Per una migliore confrontabilità della documentazione, si riportano i dati relativi ai **solì laureati che si sono iscritti al corso di laurea in anni recenti**, cioè a partire dal 2017: 30 di cui 24 intervistati.

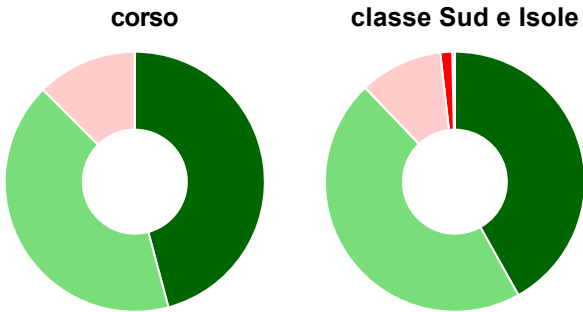
corso**classe Sud e Isole**

	corso	classe Sud e Isole
 più del 75% degli insegnamenti previsti	83,3%	78,3%
 tra il 50% e il 75%	12,5%	16,9%
 tra il 25% e il 50%	-	3,0%
 meno del 25%	4,2%	1,5%
 non rispondono	-	0,3%
Totale	100%	100%

corso**classe Sud e Isole**

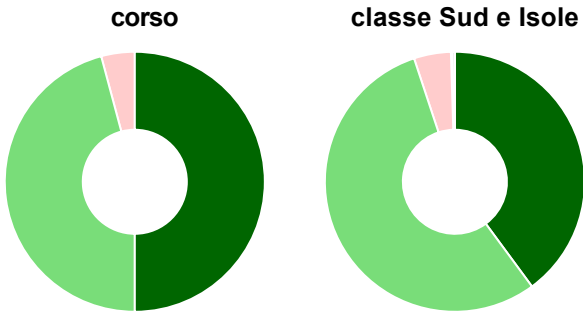
	corso	classe Sud e Isole
 decisamente sì	50,0%	47,5%
 più sì che no	37,5%	39,6%
 più no che sì	12,5%	11,3%
 decisamente no	-	0,8%
 non rispondono	-	0,8%
Totale	100%	100%

Hanno ritenuto l'organizzazione degli esami (appelli, orari, informazioni, prenotazioni, ...)
soddisfacente



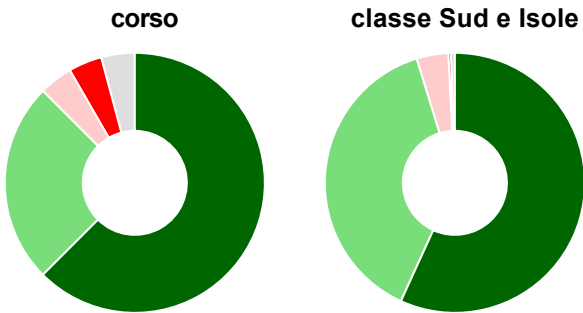
	corso	classe Sud e Isole
sempre o quasi sempre	45,8%	41,9%
per più della metà degli esami	41,7%	46,0%
per meno della metà degli esami	12,5%	10,3%
mai o quasi mai	-	1,5%
non rispondono	-	0,3%
Totale	100%	100%

Sono soddisfatti dei rapporti con i docenti in generale



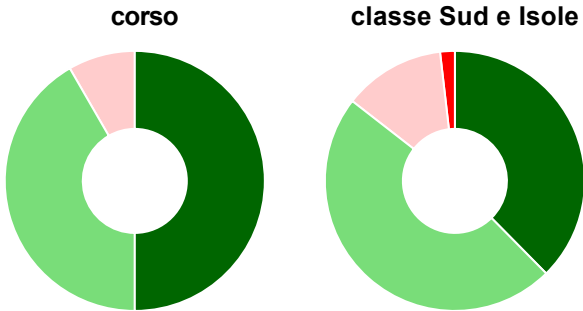
	corso	classe Sud e Isole
decisamente sì	50,0%	39,9%
più sì che no	45,8%	55,0%
più no che sì	4,2%	4,6%
decisamente no	-	0,2%
non rispondono	-	0,3%
Totale	100%	100%

Sono complessivamente soddisfatti del corso di laurea



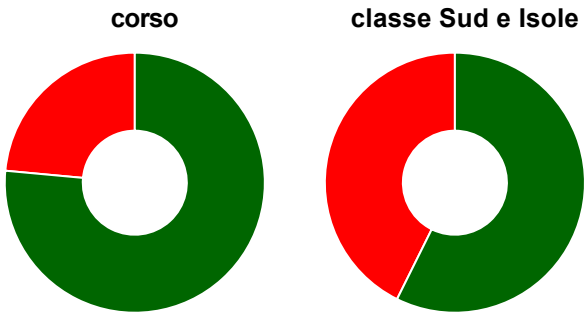
	corso	classe Sud e Isole
decisamente sì	62,5%	56,8%
più sì che no	25,0%	38,4%
più no che sì	4,2%	3,9%
decisamente no	4,2%	0,3%
non rispondono	4,2%	0,5%
Totale	100%	100%

Valutazione delle aule



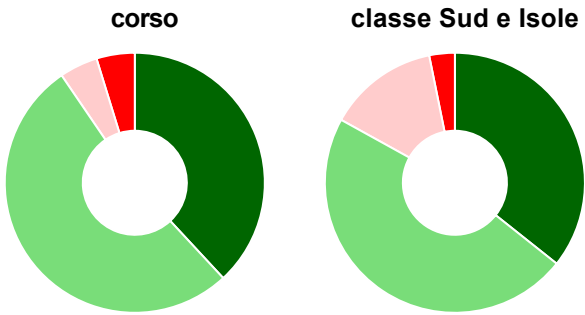
	corso	classe Sud e Isole
Hanno utilizzato le aule:	100,0%	98,7%
Valutazione (per 100 fruitori):		
sempre o quasi sempre adeguate	50,0%	37,6%
spesso adeguate	41,7%	47,9%
raramente adeguate	8,3%	12,6%
mai adeguate	-	1,8%
Totale	100%	100%

Valutazione delle postazioni informatiche



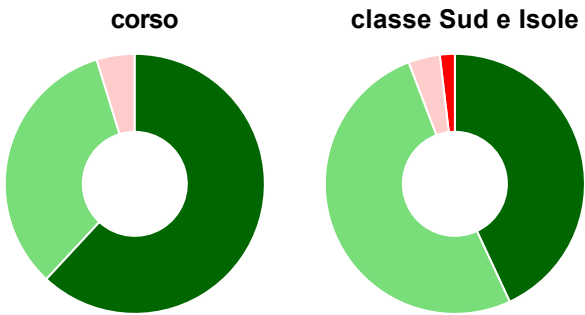
	corso	classe Sud e Isole
Hanno utilizzato le postazioni informatiche:	70,8%	71,6%
Valutazione (per 100 fruitori):		
<div></div> in numero adeguato	76,5%	57,3%
<div></div> in numero inadeguato	23,5%	42,7%
Totale	100%	100%

Valutazione delle attrezzature per le altre attività didattiche (laboratori, attività pratiche, ...)



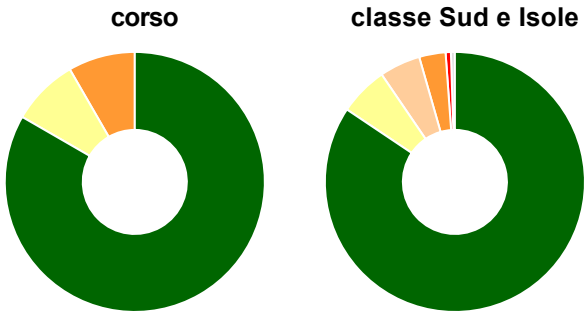
	corso	classe Sud e Isole
Hanno utilizzato le attrezzature per le altre attività didattiche (laboratori, attività pratiche, ...):	87,5%	92,9%
Valutazione (per 100 fruitori):		
<div></div> sempre o quasi sempre adeguate	38,1%	35,7%
<div></div> spesso adeguate	52,4%	47,3%
<div></div> raramente adeguate	4,8%	13,8%
<div></div> mai adeguate	4,8%	3,2%
Totale	100%	100%

Valutazione dei servizi di biblioteca (prestito/consultazione, orari di apertura, ...)



	corso	classe Sud e Isole
Hanno utilizzato i servizi di biblioteca (prestito/consultazione, orari di apertura, ...):	87,5%	79,3%
Valutazione (per 100 fruitori):		
<div></div> decisamente positiva	61,9%	43,1%
<div></div> abbastanza positiva	33,3%	51,1%
<div></div> abbastanza negativa	4,8%	3,9%
<div></div> decisamente negativa	-	1,9%
Totale	100%	100%

Si iscriverebbero di nuovo all'università?



	corso	classe Sud e Isole
si, allo stesso corso dell'Ateneo	83,3%	84,4%
si, ma ad un altro corso dell'Ateneo	8,3%	6,1%
si, allo stesso corso, ma in un altro Ateneo	-	5,1%
si, ma ad un altro corso e in un altro Ateneo	8,3%	3,3%
non si iscriverebbero più all'università	-	0,7%
non rispondono	-	0,5%
Totale	100%	100%

Condizione occupazionale

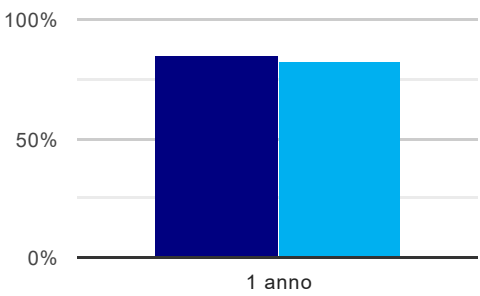
Anno di indagine: **2021**
dati aggiornati ad aprile 2022

Ateneo: **Università degli Studi di FOGGIA - laurea di primo livello**
Classe: **scienze e tecnologie agrarie e forestali (L-25)**
Corso: **scienze e tecnologie agrarie (L-25)**
Ripartizione territoriale sede del corso: **Sud e Isole**

(valori assoluti)	Laureati	Intervistati	Collettivo esaminato ^(b)	
Laureati del 2020 a 1 anno:	44	35	27	scheda di dettaglio

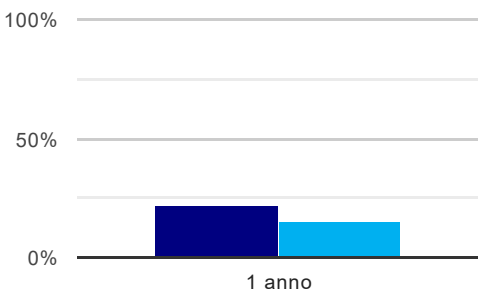
^(b) Per una migliore confrontabilità della documentazione, si riportano i dati relativi ai **solli laureati che non lavoravano al momento della laurea**.

Laureati attualmente iscritti a un corso di laurea di secondo livello⁽¹⁾



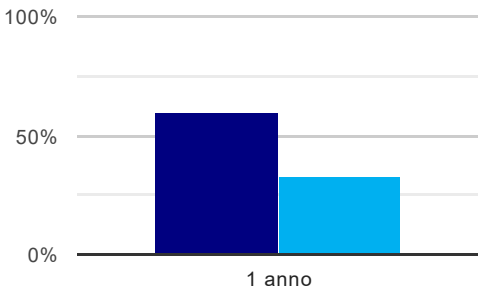
	1 anno
corso	85,2%
classe Sud e Isole	81,9%

Tasso di occupazione⁽²⁾



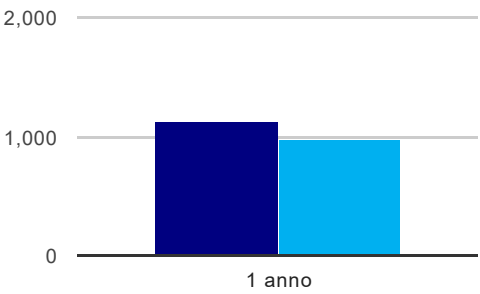
	1 anno
corso	22,2%
classe Sud e Isole	14,5%

Occupati che, nel lavoro, utilizzano in misura elevata le competenze acquisite con la laurea




	1 anno
corso	60,0%
classe Sud e Isole	32,7%

Retribuzione mensile netta (medie, in euro)



	1 anno
corso	1.126
classe Sud e Isole	968

Soddisfazione per il lavoro svolto (medie, scala 1-10)



(1) sono considerati anche i laureati iscritti a un corso a ciclo unico, nonché a un corso di secondo livello presso una delle Istituzioni di Alta Formazione Artistica e Musicale.
(2) sono considerati occupati tutti coloro che dichiarano di svolgere una qualsiasi attività, anche di formazione o non in regola, purché retribuita.

Elenco dei corsi aggregati

scienze e tecnologie agrarie (L-25)
classe di laurea: scienze e tecnologie agrarie e forestali (L-25)
ordinamento D.M. n. 270/2004 - codicione OFF.F 0710106202500001
sedi: FOGGIA - attivo dal 2008 al 2019
[scheda SUA](#)

scienze e tecnologie agrarie - già produzioni vegetali (20)
classe di laurea: scienze e tecnologie agrarie, agroalimentari e forestali (20)
ordinamento D.M. n. 509/1999 - codicione OFF.F 0710104006300003
sedi: FOGGIA, SAN SEVERO - attivo dal 2001 al 2007
[scheda SUA](#)