

Scheda Unica Annuale - Soddisfazione per il corso di studio concluso e condizione occupazionale dei laureati

Opzioni:

I dati **includono** i laureati di [corsi equivalenti dell'ordinamento D.M. n. 509/1999](#).

I dati sono confrontati con il totale della **classe di laurea** del complesso degli atenei.

Soddisfazione per il corso di studio concluso

dati aggiornati ad aprile 2022

Ateneo: **Università degli Studi di FOGGIA - laurea di primo livello**

Classe: **scienze e tecnologie alimentari (L-26)**

Corso: **scienze e tecnologie alimentari (L-26)**

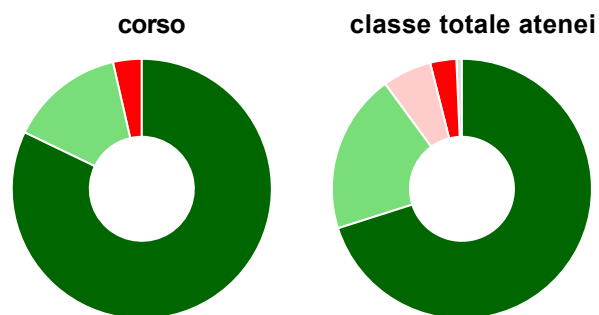
Laureati nell'anno solare 2021 (*valori assoluti*)

Laureati: **52**

Intervistati: **28**

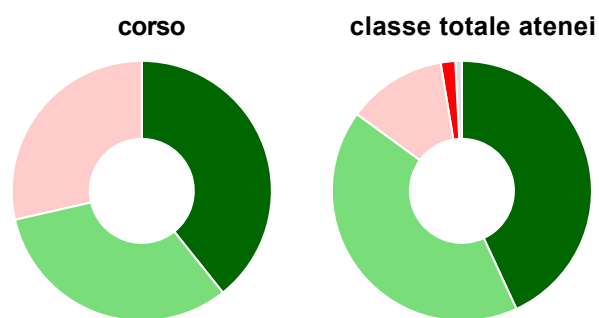
[scheda di dettaglio](#)

Hanno frequentato regolarmente



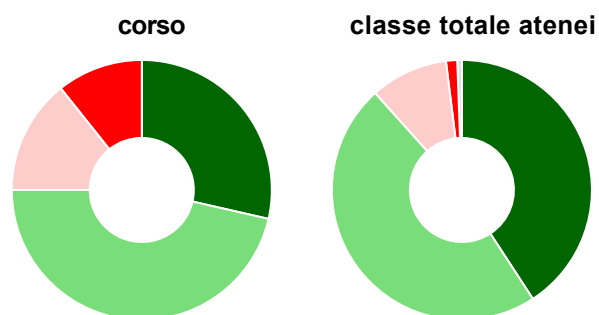
	corso	classe totale atenei
più del 75% degli insegnamenti previsti	82,1%	70,1%
tra il 50% e il 75%	14,3%	19,9%
tra il 25% e il 50%	-	6,1%
meno del 25%	3,6%	3,3%
non rispondono	-	0,7%
Totale	100%	100%

Hanno ritenuto il carico di studio degli insegnamenti adeguato alla durata del corso di studio



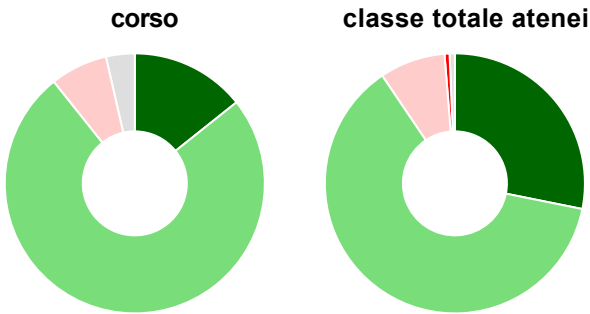
	corso	classe totale atenei
decisamente sì	39,3%	43,1%
più sì che no	32,1%	41,9%
più no che sì	28,6%	12,3%
decisamente no	-	1,8%
non rispondono	-	0,8%
Totale	100%	100%

Hanno ritenuto l'organizzazione degli esami (appelli, orari, informazioni, prenotazioni, ...) soddisfacente



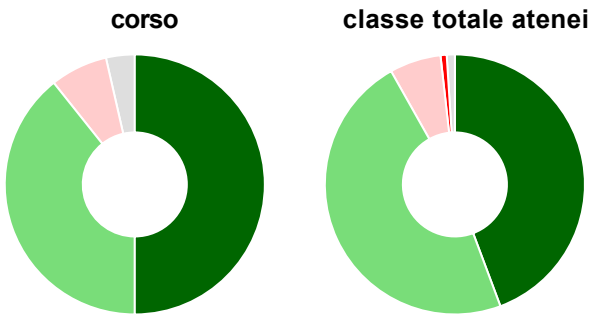
	corso	classe totale atenei
sempre o quasi sempre	28,6%	40,8%
per più della metà degli esami	46,4%	47,6%
per meno della metà degli esami	14,3%	9,7%
mai o quasi mai	10,7%	1,4%
non rispondono	-	0,6%
Totale	100%	100%

Sono soddisfatti dei rapporti con i docenti in generale



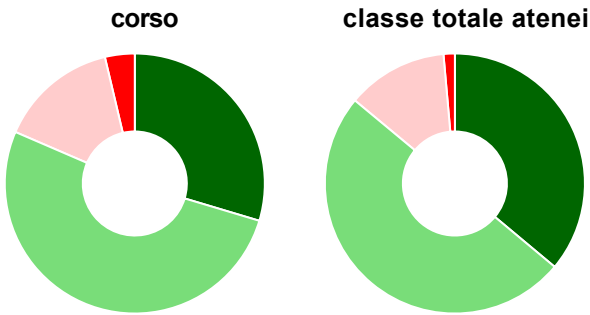
	corso	classe totale atenei
<div></div> decisamente sì	14,3%	28,2%
<div></div> più sì che no	75,0%	62,4%
<div></div> più no che sì	7,1%	8,2%
<div></div> decisamente no	-	0,6%
<div></div> non rispondono	3,6%	0,7%
Totale	100%	100%

Sono complessivamente soddisfatti del corso di laurea



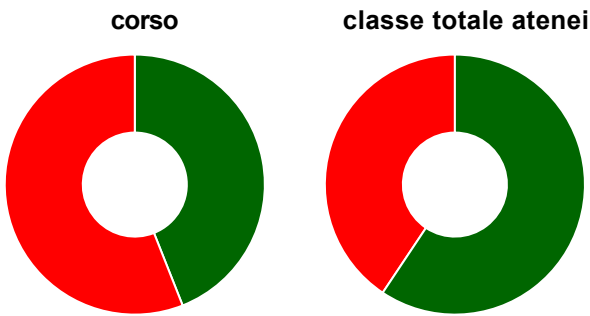
	corso	classe totale atenei
<div></div> decisamente sì	50,0%	44,3%
<div></div> più sì che no	39,3%	47,5%
<div></div> più no che sì	7,1%	6,4%
<div></div> decisamente no	-	0,8%
<div></div> non rispondono	3,6%	1,0%
Totale	100%	100%

Valutazione delle aule



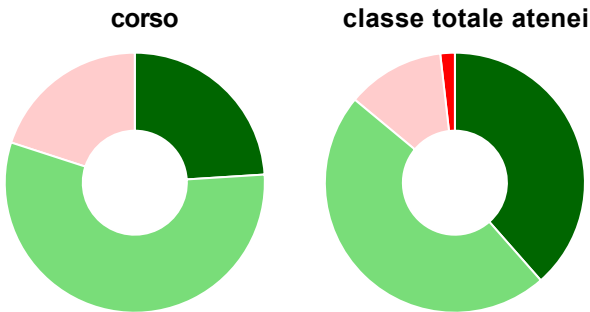
	corso	classe totale atenei
Hanno utilizzato le aule:	96,4%	99,0%
Valutazione (per 100 fruitori):		
<div></div> sempre o quasi sempre adeguate	29,6%	36,1%
<div></div> spesso adeguate	51,9%	50,0%
<div></div> raramente adeguate	14,8%	12,6%
<div></div> mai adeguate	3,7%	1,4%
Totale	100%	100%

Valutazione delle postazioni informatiche



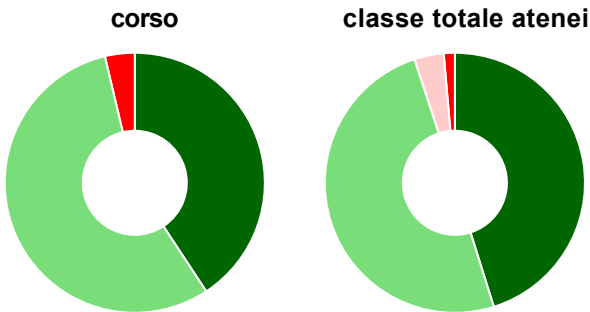
	corso	classe totale atenei
Hanno utilizzato le postazioni informatiche:	89,3%	70,9%
Valutazione (per 100 fruitori):		
<div></div> in numero adeguato	44,0%	59,4%
<div></div> in numero inadeguato	56,0%	40,6%
Totale	100%	100%

Valutazione delle attrezzature per le altre attività didattiche (laboratori, attività pratiche, ...)



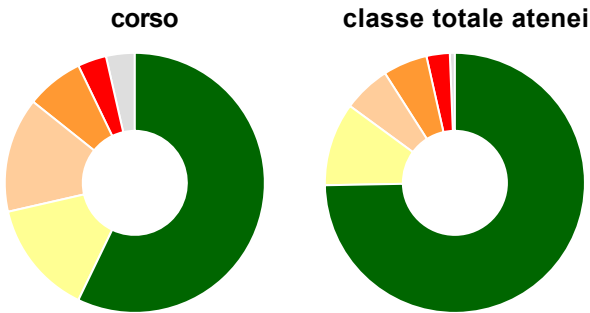
	corso	classe totale atenei
Hanno utilizzato le attrezzature per le altre attività didattiche (laboratori, attività pratiche, ...):	89,3%	93,6%
Valutazione (per 100 fruitori):		
sempre o quasi sempre adeguate	24,0%	38,5%
spesso adeguate	56,0%	47,5%
raramente adeguate	20,0%	12,2%
mai adeguate	-	1,8%
Totale	100%	100%

Valutazione dei servizi di biblioteca (prestito/consultazione, orari di apertura, ...)



	corso	classe totale atenei
Hanno utilizzato i servizi di biblioteca (prestito/consultazione, orari di apertura, ...):	96,4%	81,2%
Valutazione (per 100 fruitori):		
decisamente positiva	40,7%	45,2%
abbastanza positiva	55,6%	49,8%
abbastanza negativa	-	3,7%
decisamente negativa	3,7%	1,4%
Totale	100%	100%

Si iscriverebbero di nuovo all'università?



	corso	classe totale atenei
sì, allo stesso corso dell'Ateneo	57,1%	74,7%
sì, ma ad un altro corso dell'Ateneo	14,3%	10,4%
sì, allo stesso corso, ma in un altro Ateneo	14,3%	5,9%
sì, ma ad un altro corso e in un altro Ateneo	7,1%	5,5%
non si iscriverebbero più all'università	3,6%	2,9%
non rispondono	3,6%	0,6%
Totale	100%	100%

Condizione occupazionale

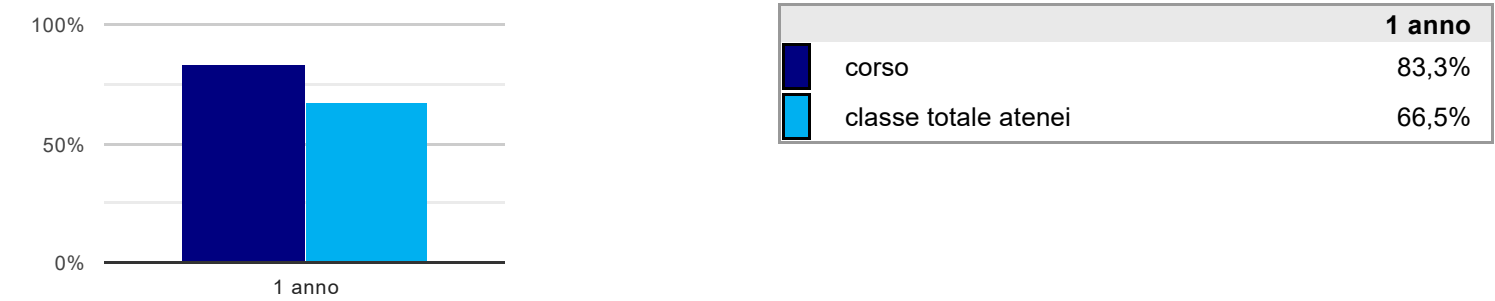
Anno di indagine: **2021**
dati aggiornati ad aprile 2022

Ateneo: **Università degli Studi di FOGGIA - laurea di primo livello**
Classe: **scienze e tecnologie alimentari (L-26)**
Corso: **scienze e tecnologie alimentari (L-26)**

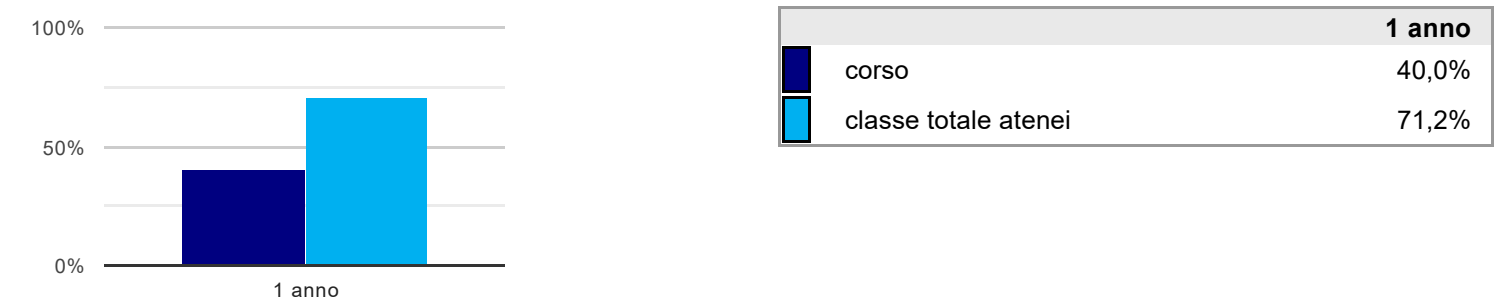
(valori assoluti)	Laureati	Intervistati	Collettivo esaminato ^(b)
Laureati del 2020 a 1 anno:	77	60	10 scheda di dettaglio

^(b) Per una migliore confrontabilità della documentazione, si riportano i dati relativi **ai soli laureati che non si sono iscritti ad altro corso di laurea**, ad eccezione dell'indicatore Laureati attualmente iscritti a un corso di secondo livello, che è calcolato sul complesso dei laureati intervistati.

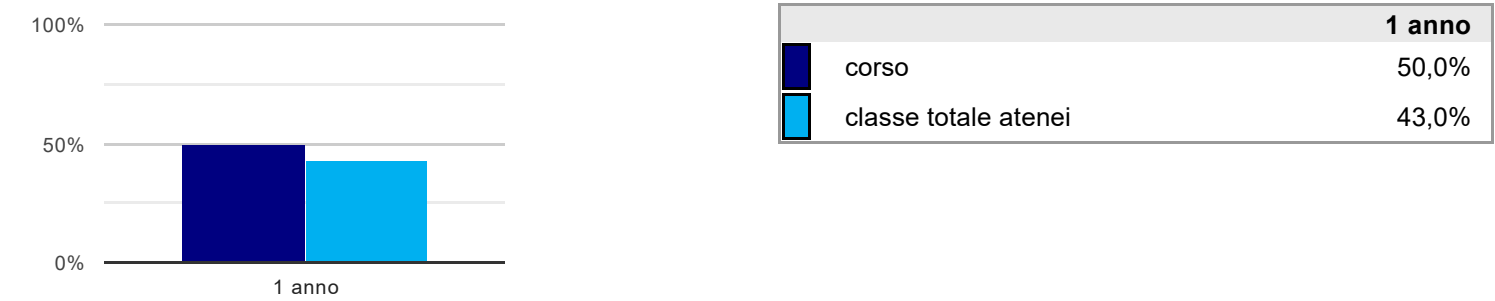
Laureati attualmente iscritti a un corso di laurea di secondo livello⁽¹⁾



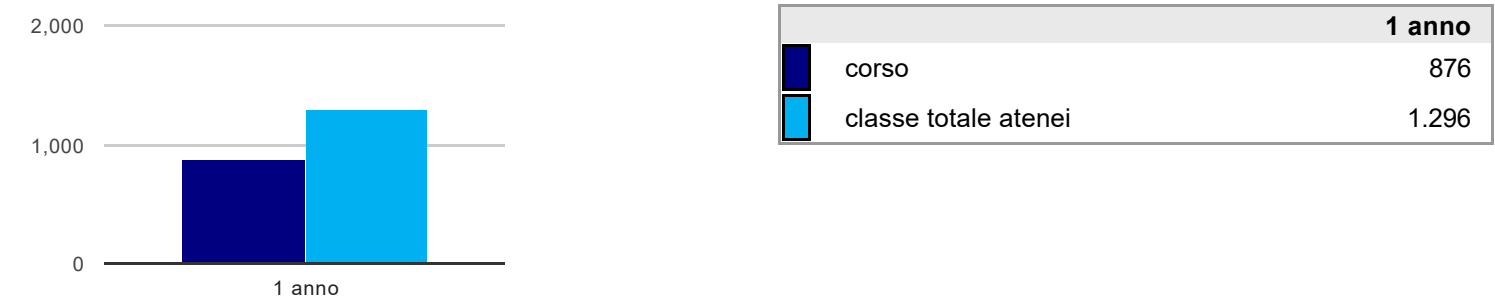
Tasso di occupazione⁽²⁾




Occupati che, nel lavoro, utilizzano in misura elevata le competenze acquisite con la laurea



Retribuzione mensile netta (medie, in euro)



Soddisfazione per il lavoro svolto (medie, scala 1-10)



(1) sono considerati anche i laureati iscritti a un corso a ciclo unico, nonché a un corso di secondo livello presso una delle Istituzioni di Alta Formazione Artistica e Musicale.
(2) sono considerati occupati tutti coloro che dichiarano di svolgere una qualsiasi attività, anche di formazione o non in regola, purché retribuita.

Elenco dei corsi aggregati

scienze e tecnologie alimentari (L-26)
classe di laurea: scienze e tecnologie alimentari (L-26)
ordinamento D.M. n. 270/2004 - codizione OFF.F 0710106202600001
sedi: FOGGIA - attivo dal 2008 al 2019
[scheda SUA](#)

scienze e tecnologie alimentari (20)
classe di laurea: scienze e tecnologie agrarie, agroalimentari e forestali (20)
ordinamento D.M. n. 509/1999 - codizione OFF.F 0710104006300002
sedi: FOGGIA - attivo dal 2001 al 2007
[scheda SUA](#)