






**Opzioni:**  
I dati **includono** i laureati di [corsi equivalenti dell'ordinamento D.M. n. 509/1999](#).  
I dati sono confrontati con il totale della **classe di laurea** della medesima ripartizione territoriale.

Ateneo: **Università degli Studi di FOGGIA - laurea magistrale biennale**  
 Classe: **scienze della nutrizione umana (LM-61)**  
 Corso: **scienze degli alimenti e nutrizione umana (LM-61)**  
 Ripartizione territoriale sede del corso: **Sud e Isole**






The figure consists of two donut charts. The left chart, titled 'corso', shows a distribution where the majority of subjects are in the 'Scienze' category (dark green, approximately 65%), followed by 'Lettere' (light green, approximately 25%), 'Filosofia' (pink, approximately 8%), and 'Religione' (red, approximately 2%). The right chart, titled 'classe Sud e Isole', shows a similar but more skewed distribution, with 'Scienze' (dark green) making up about 75%, 'Lettere' (light green) about 15%, 'Filosofia' (pink) about 5%, and 'Religione' (red) about 5%.

Gruppo	Scienze (dark green)	Lettere (light green)	Filosofia (pink)	Religione (red)
corso	~65%	~25%	~8%	~2%
classe Sud e Isole	~75%	~15%	~5%	~5%

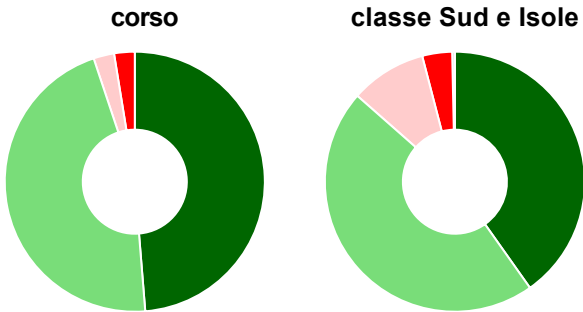
	corso	classe Sud e Isole
 più del 75% degli insegnamenti previsti	69,2%	79,1%
 tra il 50% e il 75%	15,4%	12,2%
 tra il 25% e il 50%	7,7%	4,4%
 meno del 25%	7,7%	3,7%
 non rispondono	-	0,7%
<b>Totale</b>	<b>100%</b>	<b>100%</b>

The figure consists of two donut charts. The left chart, titled 'corso', shows a distribution where the dark green segment (Scienze) is the largest, followed by the light green segment (Lettere). The right chart, titled 'classe Sud e Isole', shows a similar distribution but with a noticeably larger light green segment (Lettere) and a smaller dark green segment (Scienze) compared to the 'corso' group. Both charts include a small red segment (Matematica) and a very small pink segment (Altre discipline).

Gruppo	Scienze (Dark Green)	Lettere (Light Green)	Matematica (Red)	Altre discipline (Pink)
corso	~55%	~35%	~5%	~5%
classe Sud e Isole	~45%	~45%	~5%	~5%

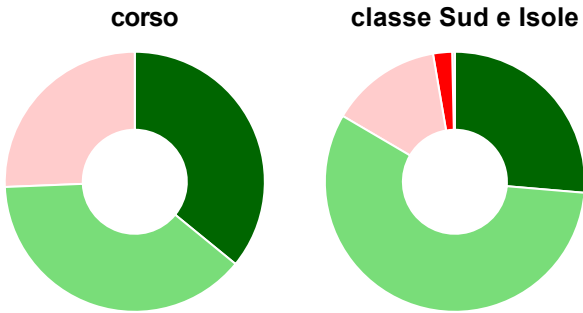
	corso	classe Sud e Isole
 decisamente sì	51,3%	42,6%
 più sì che no	41,0%	39,5%
 più no che sì	2,6%	14,5%
 decisamente no	5,1%	2,7%
 non rispondono	-	0,7%
<b>Totale</b>	<b>100%</b>	<b>100%</b>

Hanno ritenuto l'organizzazione degli esami (appelli, orari, informazioni, prenotazioni, ...)
soddisfacente



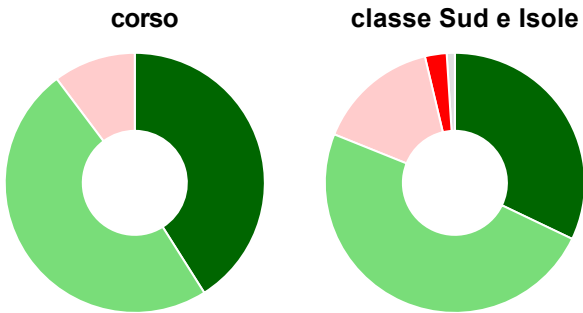
	corso	classe Sud e Isole
<div></div> sempre o quasi sempre	48,7%	40,2%
<div></div> per più della metà degli esami	46,2%	46,3%
<div></div> per meno della metà degli esami	2,6%	9,5%
<div></div> mai o quasi mai	2,6%	3,7%
<div></div> non rispondono	-	0,3%
Totale	100%	100%

Sono soddisfatti dei rapporti con i docenti in generale



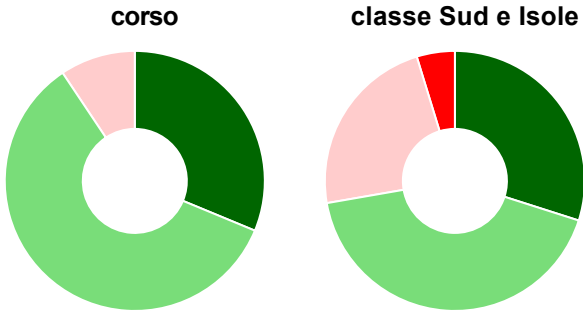
	corso	classe Sud e Isole
<div></div> decisamente sì	35,9%	26,4%
<div></div> più sì che no	38,5%	57,1%
<div></div> più no che sì	25,6%	13,9%
<div></div> decisamente no	-	2,4%
<div></div> non rispondono	-	0,3%
Totale	100%	100%

Sono complessivamente soddisfatti del corso di laurea



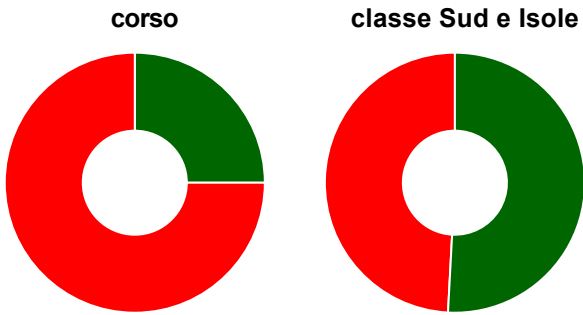
	corso	classe Sud e Isole
<div></div> decisamente sì	41,0%	32,1%
<div></div> più sì che no	48,7%	49,0%
<div></div> più no che sì	10,3%	15,2%
<div></div> decisamente no	-	2,7%
<div></div> non rispondono	-	1,0%
Totale	100%	100%

Valutazione delle aule



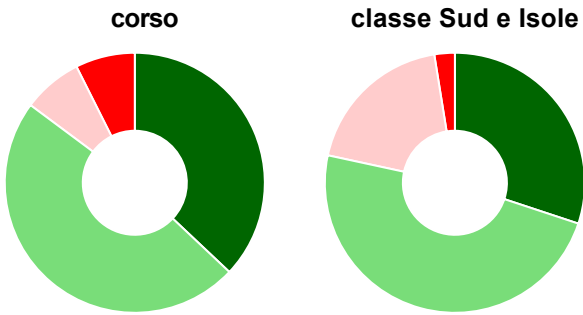
	corso	classe Sud e Isole
Hanno utilizzato le aule:	82,1%	92,6%
Valutazione (per 100 fruitori):		
<div></div> sempre o quasi sempre adeguate	31,3%	29,9%
<div></div> spesso adeguate	59,4%	42,3%
<div></div> raramente adeguate	9,4%	23,0%
<div></div> mai adeguate	-	4,7%
Totale	100%	100%

Valutazione delle postazioni informatiche



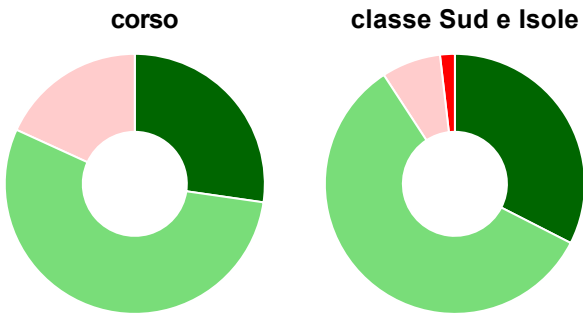
	corso	classe Sud e Isole
Hanno utilizzato le postazioni informatiche:	61,5%	39,9%
Valutazione (per 100 fruitori):		
<div></div> in numero adeguato	25,0%	50,8%
<div></div> in numero inadeguato	75,0%	49,2%
Totale	100%	100%

Valutazione delle attrezzature per le altre attività didattiche (laboratori, attività pratiche, ...)



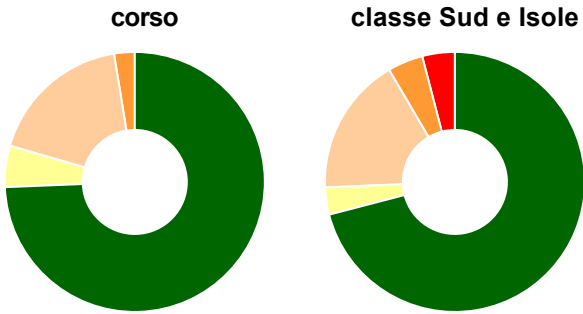
	corso	classe Sud e Isole
Hanno utilizzato le attrezzature per le altre attività didattiche (laboratori, attività pratiche, ...):	69,2%	79,7%
Valutazione (per 100 fruitori):		
<div></div> sempre o quasi sempre adeguate	37,0%	30,1%
<div></div> spesso adeguate	48,1%	48,3%
<div></div> raramente adeguate	7,4%	19,1%
<div></div> mai adeguate	7,4%	2,5%
Totale	100%	100%

Valutazione dei servizi di biblioteca (prestito/consultazione, orari di apertura, ...)



	corso	classe Sud e Isole
Hanno utilizzato i servizi di biblioteca (prestito/consultazione, orari di apertura, ...):	56,4%	55,1%
Valutazione (per 100 fruitori):		
<div></div> decisamente positiva	27,3%	32,5%
<div></div> abbastanza positiva	54,5%	58,3%
<div></div> abbastanza negativa	18,2%	7,4%
<div></div> decisamente negativa	-	1,8%
Totale	100%	100%

Si iscriverebbero di nuovo all'università?



	corso	classe Sud e Isole
<div></div> sì, allo stesso corso dell'Ateneo	74,4%	70,9%
<div></div> sì, ma ad un altro corso dell'Ateneo	5,1%	3,4%
<div></div> sì, allo stesso corso, ma in un altro Ateneo	17,9%	17,2%
<div></div> sì, ma ad un altro corso e in un altro Ateneo	2,6%	4,4%
<div></div> non si iscriverebbero più all'università	-	4,1%
<div></div> non rispondono	-	-
Totale	100%	100%

# Condizione occupazionale

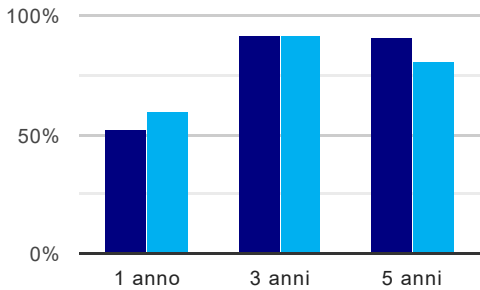
Anno di indagine: **2021**  
dati aggiornati ad aprile 2022

Ateneo: **Università degli Studi di FOGGIA - laurea magistrale biennale**  
Classe: **scienze della nutrizione umana (LM-61)**  
Corso: **scienze degli alimenti e nutrizione umana (LM-61)**  
Ripartizione territoriale sede del corso: **Sud e Isole**

(valori assoluti)	Laureati	Intervistati	Collettivo esaminato <sup>(b)</sup>	
Laureati del 2020 a 1 anno:	49	36	21	<a href="#">scheda di dettaglio</a>
Laureati del 2018 a 3 anni:	33	21	13	<a href="#">scheda di dettaglio</a>
Laureati del 2016 a 5 anni:	47	29	22	<a href="#">scheda di dettaglio</a>

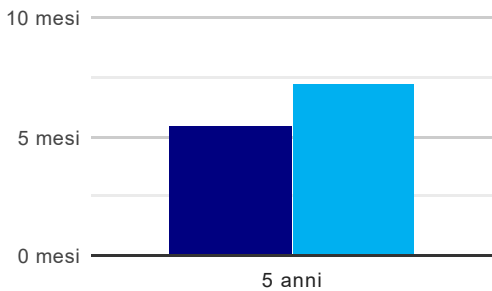
<sup>(b)</sup> Per una migliore confrontabilità della documentazione, si riportano i dati relativi ai **solì laureati che non lavoravano al momento della laurea**.

## Tasso di occupazione<sup>(1)</sup>



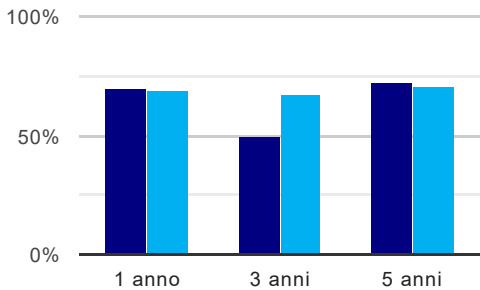
	1 anno	3 anni	5 anni
corso	52,4%	92,3%	90,9%
classe Sud e Isole	59,7%	91,8%	80,9%

## Tempi di ingresso nel mercato del lavoro, dall'inizio della ricerca al reperimento del primo lavoro (medie, in mesi)



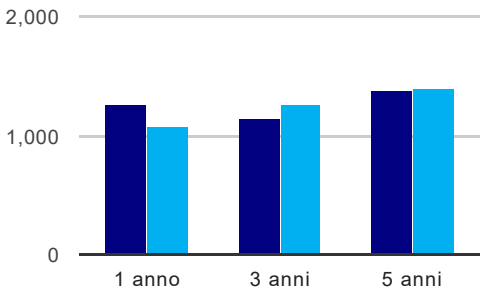
	1 anno	3 anni	5 anni
corso			5,4 mesi
classe Sud e Isole			7,2 mesi

## Occupati che, nel lavoro, utilizzano in misura elevata le competenze acquisite con la laurea



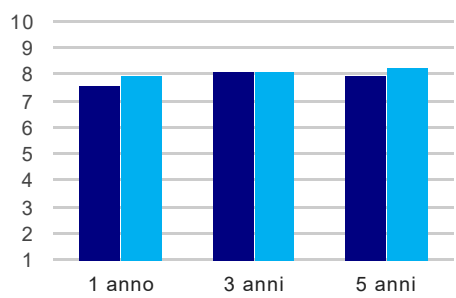
	1 anno	3 anni	5 anni
corso	70,0%	50,0%	72,2%
classe Sud e Isole	68,8%	67,1%	70,6%

## Retribuzione mensile netta (medie, in euro)



	1 anno	3 anni	5 anni
corso	1.264	1.146	1.376
classe Sud e Isole	1.077	1.260	1.394

Soddisfazione per il lavoro svolto (medie, scala 1-10)



	1 anno	3 anni	5 anni
corso	7,6	8,1	7,9
classe Sud e Isole	7,9	8,1	8,2

(1) sono considerati occupati tutti coloro che dichiarano di svolgere una qualsiasi attività, anche di formazione o non in regola, purché retribuita.

Elenco dei corsi aggregati

**scienze degli alimenti e nutrizione umana (LM-61)**  
classe di laurea: scienze della nutrizione umana (LM-61)  
ordinamento D.M. n. 270/2004 - codizione OFF.F 0710107306200001  
sedi: FOGGIA - attivo dal 2008 al 2019  
[scheda SUA](#)