

Scheda Unica Annuale - Soddisfazione per il corso di studio concluso e condizione occupazionale dei laureati

Opzioni:

I dati **includono** i laureati di [corsi equivalenti dell'ordinamento D.M. n. 509/1999](#).

I dati sono confrontati con il totale della **classe di laurea** del complesso degli atenei.

Soddisfazione per il corso di studio concluso

dati aggiornati ad aprile 2022

Ateneo: **Università degli Studi di FOGGIA - laurea magistrale biennale**

Classe: **scienze e tecnologie agrarie (LM-69)**

Corso: **scienze e tecnologie agrarie (LM-69)**

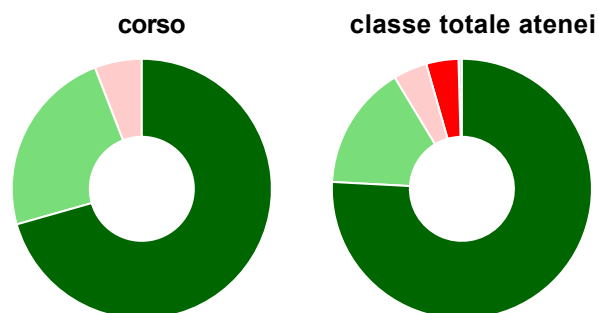
Laureati nell'anno solare 2021 (*valori assoluti*)

Laureati: **32**

Intervistati: **17**

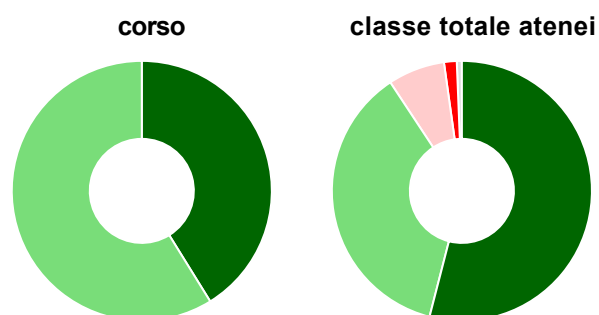
[scheda di dettaglio](#)

Hanno frequentato regolarmente



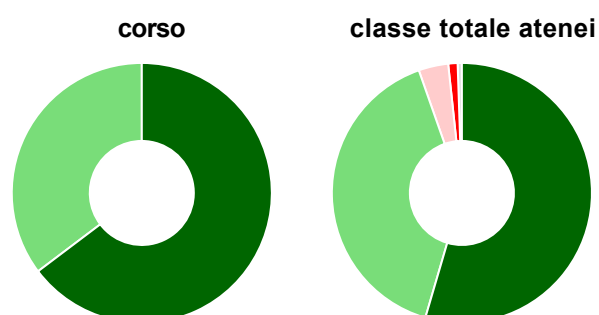
	corso	classe totale atenei
più del 75% degli insegnamenti previsti	70,6%	75,8%
tra il 50% e il 75%	23,5%	15,5%
tra il 25% e il 50%	5,9%	4,2%
meno del 25%	-	4,0%
non rispondono	-	0,4%
Totale	100%	100%

Hanno ritenuto il carico di studio degli insegnamenti adeguato alla durata del corso di studio



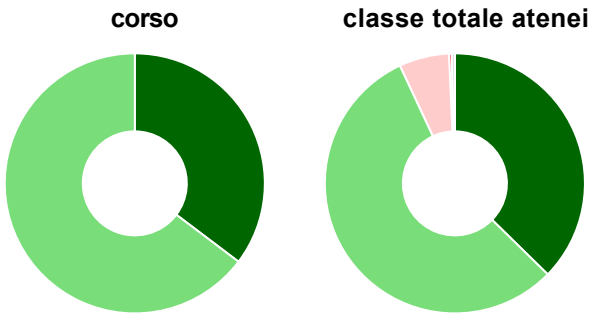
	corso	classe totale atenei
decisamente sì	41,2%	54,0%
più sì che no	58,8%	36,7%
più no che sì	-	7,1%
decisamente no	-	1,6%
non rispondono	-	0,6%
Totale	100%	100%






Hanno ritenuto l'organizzazione degli esami (appelli, orari, informazioni, prenotazioni, ...) soddisfacente



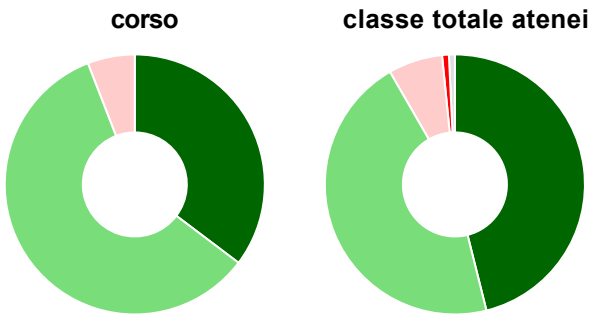
	corso	classe totale atenei
sempre o quasi sempre	64,7%	54,5%
per più della metà degli esami	35,3%	40,1%
per meno della metà degli esami	-	3,7%
mai o quasi mai	-	1,2%
non rispondono	-	0,5%
Totale	100%	100%






Sono soddisfatti dei rapporti con i docenti in generale



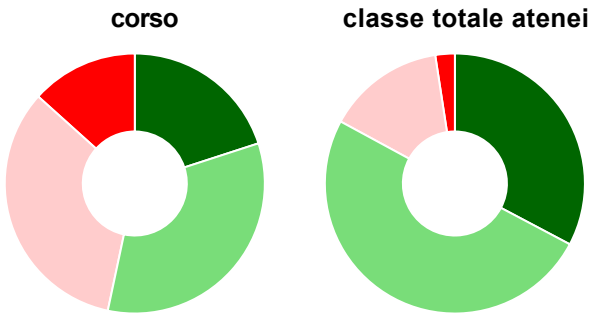
	corso	classe totale atenei
 decisamente sì	35,3%	37,3%
 più sì che no	64,7%	55,7%
 più no che sì	-	6,2%
 decisamente no	-	0,3%
 non rispondono	-	0,4%
Totale	100%	100%





Sono complessivamente soddisfatti del corso di laurea



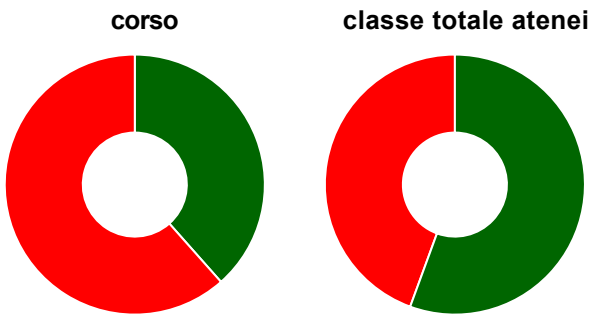
	corso	classe totale atenei
 decisamente sì	35,3%	46,1%
 più sì che no	58,8%	45,6%
 più no che sì	5,9%	6,8%
 decisamente no	-	0,8%
 non rispondono	-	0,7%
Totale	100%	100%



Valutazione delle aule



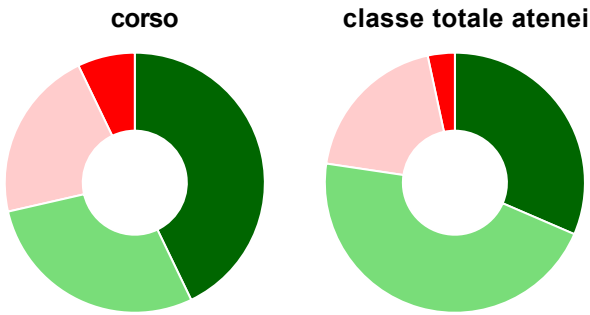
	corso	classe totale atenei
Hanno utilizzato le aule:	88,2%	95,7%
Valutazione (per 100 fruitori):		
 sempre o quasi sempre adeguate	20,0%	32,7%
 spesso adeguate	33,3%	50,2%
 raramente adeguate	33,3%	14,7%
 mai adeguate	13,3%	2,4%
Totale	100%	100%

Valutazione delle postazioni informatiche



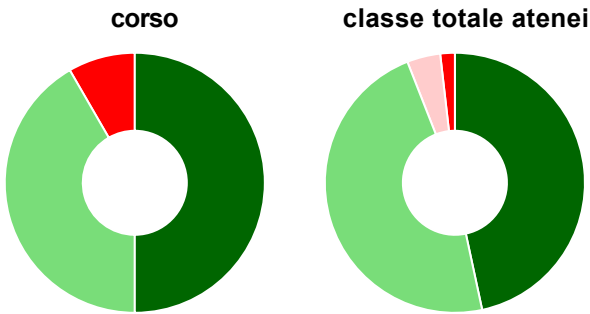
	corso	classe totale atenei
Hanno utilizzato le postazioni informatiche:	76,5%	73,6%
Valutazione (per 100 fruitori):		
 in numero adeguato	38,5%	55,6%
 in numero inadeguato	61,5%	44,4%
Totale	100%	100%

Valutazione delle attrezzature per le altre attività didattiche (laboratori, attività pratiche, ...)



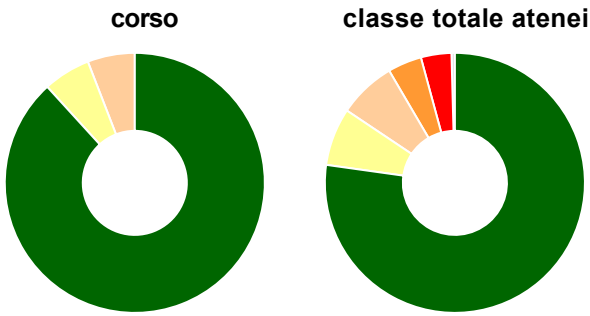
	corso	classe totale atenei
Hanno utilizzato le attrezzature per le altre attività didattiche (laboratori, attività pratiche, ...):	82,4%	90,8%
Valutazione (per 100 fruitori):		
sempre o quasi sempre adeguate	42,9%	31,5%
spesso adeguate	28,6%	45,9%
raramente adeguate	21,4%	19,3%
mai adeguate	7,1%	3,4%
Totale	100%	100%

Valutazione dei servizi di biblioteca (prestito/consultazione, orari di apertura, ...)



	corso	classe totale atenei
Hanno utilizzato i servizi di biblioteca (prestito/consultazione, orari di apertura, ...):	70,6%	81,4%
Valutazione (per 100 fruitori):		
decisamente positiva	50,0%	46,6%
abbastanza positiva	41,7%	47,4%
abbastanza negativa	-	4,1%
decisamente negativa	8,3%	1,8%
Totale	100%	100%

Si iscriverebbero di nuovo all'università?



	corso	classe totale atenei
sì, allo stesso corso dell'Ateneo	88,2%	77,2%
sì, ma ad un altro corso dell'Ateneo	5,9%	7,2%
sì, allo stesso corso, ma in un altro Ateneo	5,9%	7,2%
sì, ma ad un altro corso e in un altro Ateneo	-	4,2%
non si iscriverebbero più all'università	-	3,8%
non rispondono	-	0,4%
Totale	100%	100%

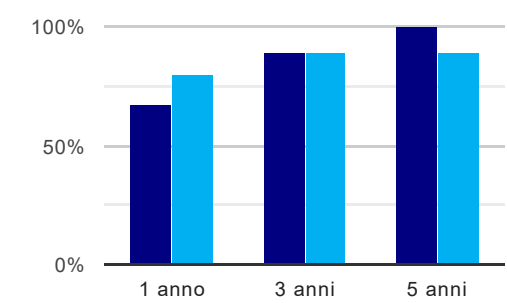
Condizione occupazionale

Anno di indagine: **2021**
dati aggiornati ad aprile 2022

Ateneo: **Università degli Studi di FOGGIA - laurea magistrale biennale**
Classe: **scienze e tecnologie agrarie (LM-69)**
Corso: **scienze e tecnologie agrarie (LM-69)**

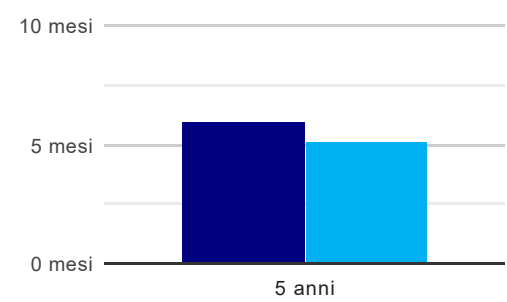
(valori assoluti)	Laureati	Intervistati	
Laureati del 2020 a 1 anno:	15	9	scheda di dettaglio
Laureati del 2018 a 3 anni:	13	9	scheda di dettaglio
Laureati del 2016 a 5 anni:	10	6	scheda di dettaglio

Tasso di occupazione⁽¹⁾



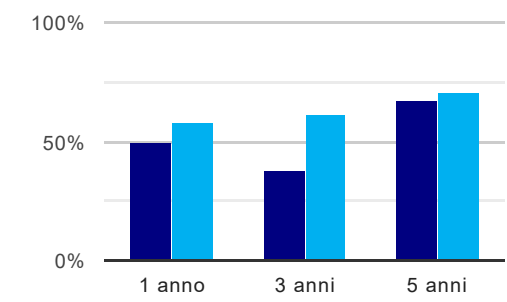
	1 anno	3 anni	5 anni
corso	66,7%	88,9%	100,0%
classe totale atenei	79,7%	89,4%	89,4%

Tempi di ingresso nel mercato del lavoro, dall'inizio della ricerca al reperimento del primo lavoro (medie, in mesi)



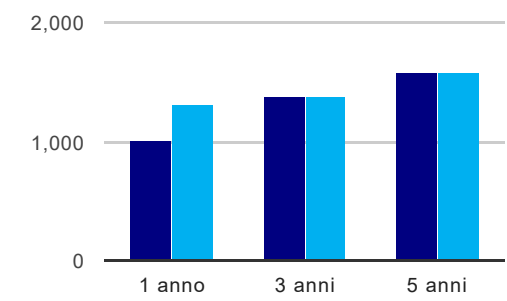
	1 anno	3 anni	5 anni
corso			6,0 mesi
classe totale atenei			5,1 mesi

Occupati che, nel lavoro, utilizzano in misura elevata le competenze acquisite con la laurea



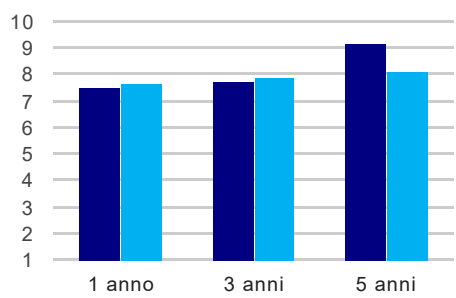
	1 anno	3 anni	5 anni
corso	50,0%	37,5%	66,7%
classe totale atenei	57,8%	60,6%	70,7%

Retribuzione mensile netta (medie, in euro)



	1 anno	3 anni	5 anni
corso	1.001	1.376	1.584
classe totale atenei	1.303	1.383	1.574

Soddisfazione per il lavoro svolto (medie, scala 1-10)



	1 anno	3 anni	5 anni
corso	7,5	7,8	9,2
classe totale atenei	7,7	7,9	8,1

(1) sono considerati occupati tutti coloro che dichiarano di svolgere una qualsiasi attività, anche di formazione o non in regola, purché retribuita.

Elenco dei corsi aggregati

scienze e tecnologie agrarie (LM-69)
classe di laurea: scienze e tecnologie agrarie (LM-69)
ordinamento D.M. n. 270/2004 - codicione OFF.F 0710107307000001
sedi: FOGGIA - attivo dal 2008 al 2019
[scheda SUA](#)

scienze e tecnologie agrarie - già produzioni vegetali (77/S)
classe di laurea: scienze e tecnologie agrarie (77/S)
ordinamento D.M. n. 509/1999 - codicione OFF.F 0710104047600001
sedi: FOGGIA - attivo dal 2004 al 2007
[scheda SUA](#)