

Scheda Unica Annuale - Soddisfazione per il corso di studio concluso e condizione occupazionale dei laureati

Opzioni:

I dati **includono** i laureati di [corsi equivalenti dell'ordinamento D.M. n. 509/1999](#).

I dati sono confrontati con il totale della **classe di laurea** del complesso degli atenei.

Soddisfazione per il corso di studio concluso

dati aggiornati ad aprile 2022

Ateneo: **Università degli Studi di FOGGIA - laurea magistrale biennale**

Classe: **scienze e tecnologie alimentari (LM-70)**

Corso: **scienze e tecnologie alimentari (LM-70)**

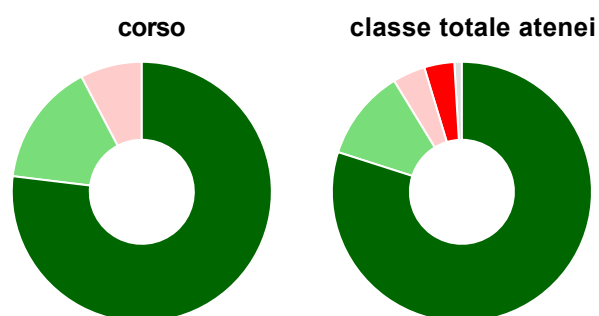
Laureati nell'anno solare 2021 (*valori assoluti*)

Laureati: **28**

Intervistati: **13**

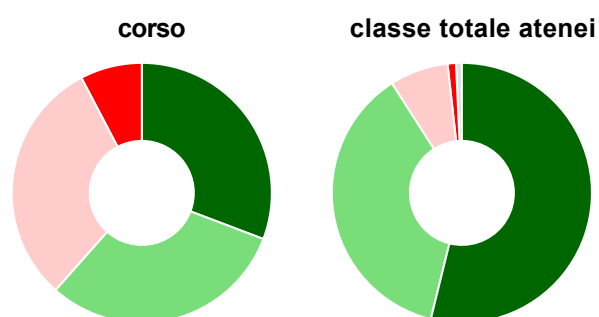
[scheda di dettaglio](#)

Hanno frequentato regolarmente



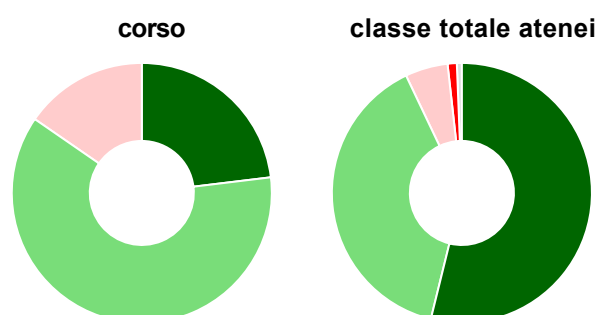
	corso	classe totale atenei
più del 75% degli insegnamenti previsti	76,9%	79,9%
tra il 50% e il 75%	15,4%	11,3%
tra il 25% e il 50%	7,7%	4,1%
meno del 25%	-	3,7%
non rispondono	-	0,9%
Totale	100%	100%

Hanno ritenuto il carico di studio degli insegnamenti adeguato alla durata del corso di studio



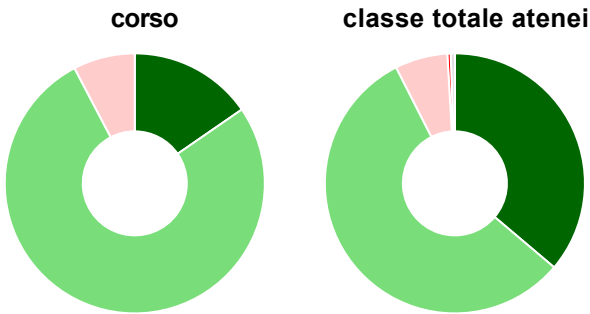
	corso	classe totale atenei
decisamente sì	30,8%	53,8%
più sì che no	30,8%	37,1%
più no che sì	30,8%	7,3%
decisamente no	7,7%	1,0%
non rispondono	-	0,7%
Totale	100%	100%

Hanno ritenuto l'organizzazione degli esami (appelli, orari, informazioni, prenotazioni, ...) soddisfacente



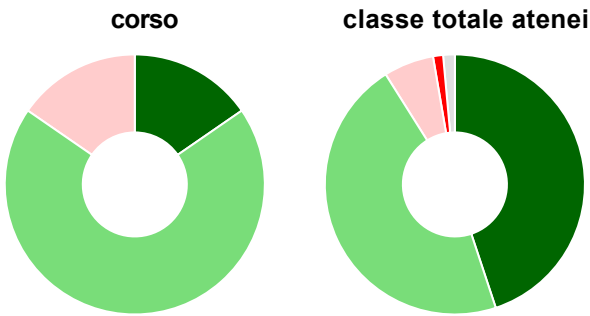
	corso	classe totale atenei
sempre o quasi sempre	23,1%	53,8%
per più della metà degli esami	61,5%	39,1%
per meno della metà degli esami	15,4%	5,3%
mai o quasi mai	-	1,1%
non rispondono	-	0,6%
Totale	100%	100%

Sono soddisfatti dei rapporti con i docenti in generale



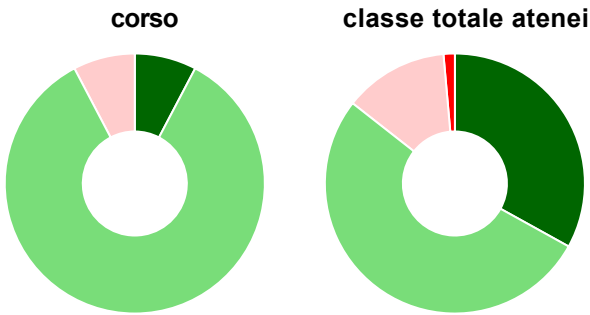
	corso	classe totale atenei
<div></div> decisamente sì	15,4%	36,2%
<div></div> più sì che no	76,9%	56,3%
<div></div> più no che sì	7,7%	6,5%
<div></div> decisamente no	-	0,4%
<div></div> non rispondono	-	0,5%
Totale	100%	100%

Sono complessivamente soddisfatti del corso di laurea



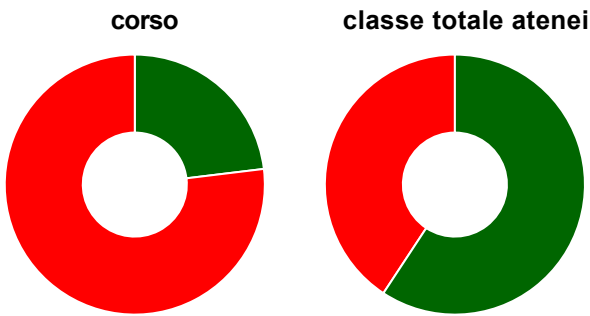
	corso	classe totale atenei
<div></div> decisamente sì	15,4%	44,9%
<div></div> più sì che no	69,2%	46,2%
<div></div> più no che sì	15,4%	6,2%
<div></div> decisamente no	-	1,2%
<div></div> non rispondono	-	1,5%
Totale	100%	100%

Valutazione delle aule



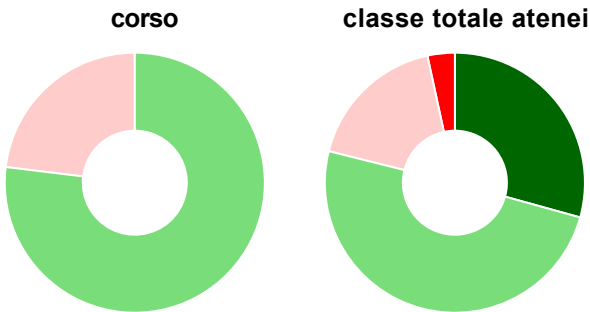
	corso	classe totale atenei
Hanno utilizzato le aule:	100,0%	95,9%
Valutazione (per 100 fruitori):		
<div></div> sempre o quasi sempre adeguate	7,7%	33,0%
<div></div> spesso adeguate	84,6%	52,5%
<div></div> raramente adeguate	7,7%	13,0%
<div></div> mai adeguate	-	1,4%
Totale	100%	100%

Valutazione delle postazioni informatiche



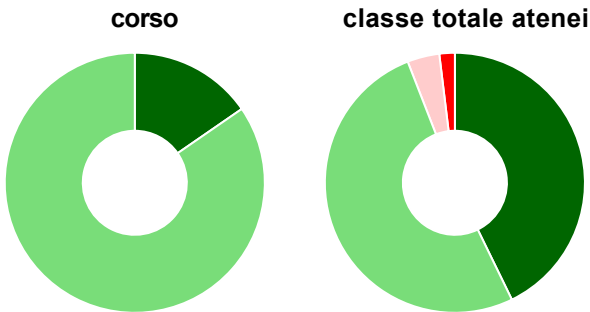
	corso	classe totale atenei
Hanno utilizzato le postazioni informatiche:	100,0%	67,9%
Valutazione (per 100 fruitori):		
<div></div> in numero adeguato	23,1%	59,3%
<div></div> in numero inadeguato	76,9%	40,7%
Totale	100%	100%

Valutazione delle attrezzature per le altre attività didattiche (laboratori, attività pratiche, ...)



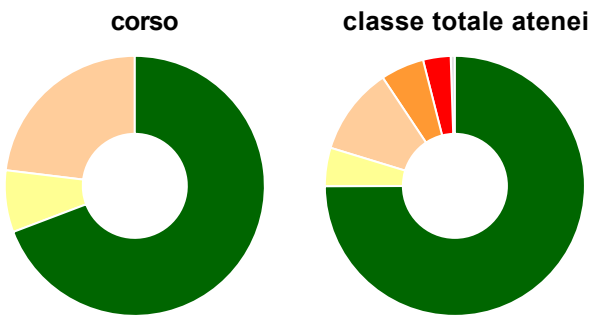
	corso	classe totale atenei
Hanno utilizzato le attrezzature per le altre attività didattiche (laboratori, attività pratiche, ...):	100,0%	88,7%
Valutazione (per 100 fruitori):		
<div></div> sempre o quasi sempre adeguate	-	29,3%
<div></div> spesso adeguate	76,9%	49,6%
<div></div> raramente adeguate	23,1%	17,7%
<div></div> mai adeguate	-	3,4%
Totale	100%	100%

Valutazione dei servizi di biblioteca (prestito/consultazione, orari di apertura, ...)



	corso	classe totale atenei
Hanno utilizzato i servizi di biblioteca (prestito/consultazione, orari di apertura, ...):	100,0%	75,6%
Valutazione (per 100 fruitori):		
<div></div> decisamente positiva	15,4%	42,8%
<div></div> abbastanza positiva	84,6%	51,3%
<div></div> abbastanza negativa	-	4,0%
<div></div> decisamente negativa	-	1,9%
Totale	100%	100%

Si iscriverebbero di nuovo all'università?



	corso	classe totale atenei
<div></div> sì, allo stesso corso dell'Ateneo	69,2%	74,9%
<div></div> sì, ma ad un altro corso dell'Ateneo	7,7%	4,8%
<div></div> sì, allo stesso corso, ma in un altro Ateneo	23,1%	10,9%
<div></div> sì, ma ad un altro corso e in un altro Ateneo	-	5,4%
<div></div> non si iscriverebbero più all'università	-	3,4%
<div></div> non rispondono	-	0,5%
Totale	100%	100%

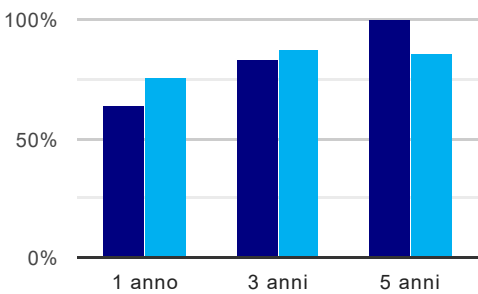
Condizione occupazionale

Anno di indagine: **2021**
dati aggiornati ad aprile 2022

Ateneo: **Università degli Studi di FOGGIA - laurea magistrale biennale**
Classe: **scienze e tecnologie alimentari (LM-70)**
Corso: **scienze e tecnologie alimentari (LM-70)**

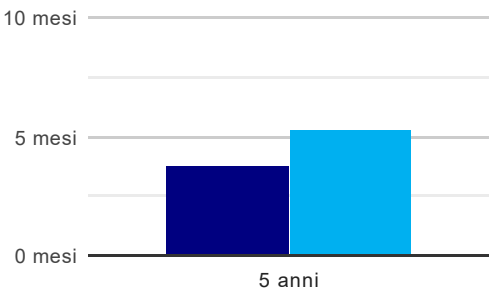
<i>(valori assoluti)</i>	Laureati	Intervistati	
Laureati del 2020 a 1 anno:	15	11	scheda di dettaglio
Laureati del 2018 a 3 anni:	15	6	scheda di dettaglio
Laureati del 2016 a 5 anni:	7	4	scheda di dettaglio

Tasso di occupazione⁽¹⁾



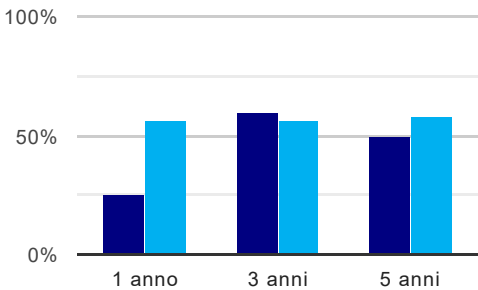
	1 anno	3 anni	5 anni
corso	63,6%	83,3%	100,0%
classe totale atenei	76,5%	86,8%	85,5%

Tempi di ingresso nel mercato del lavoro, dall'inizio della ricerca al reperimento del primo lavoro (medie, in mesi)



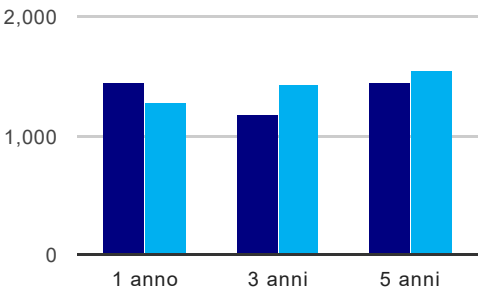
	1 anno	3 anni	5 anni
corso			3,8 mesi
classe totale atenei			5,3 mesi

Occupati che, nel lavoro, utilizzano in misura elevata le competenze acquisite con la laurea



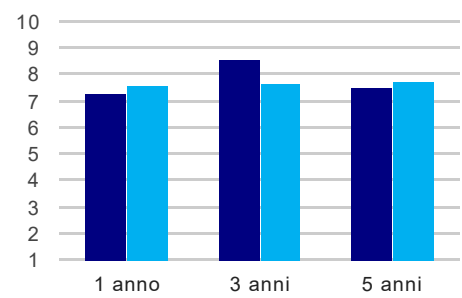
	1 anno	3 anni	5 anni
corso	25,0%	60,0%	50,0%
classe totale atenei	56,2%	55,7%	58,4%

Retribuzione mensile netta (medie, in euro)



	1 anno	3 anni	5 anni
corso	1.438	1.176	1.438
classe totale atenei	1.281	1.432	1.548

Soddisfazione per il lavoro svolto (medie, scala 1-10)



	1 anno	3 anni	5 anni
corso	7,3	8,6	7,5
classe totale atenei	7,6	7,7	7,7

(1) sono considerati occupati tutti coloro che dichiarano di svolgere una qualsiasi attività, anche di formazione o non in regola, purché retribuita.

Elenco dei corsi aggregati

scienze e tecnologie alimentari (LM-70)
classe di laurea: scienze e tecnologie alimentari (LM-70)
ordinamento D.M. n. 270/2004 - codicione OFF.F 0710107307100001
sedi: FOGGIA - attivo dal 2008 al 2019
[scheda SUA](#)

scienze e tecnologie alimentari (78/S)
classe di laurea: scienze e tecnologie agroalimentari (78/S)
ordinamento D.M. n. 509/1999 - codicione OFF.F 0710104047700002
sedi: FOGGIA - attivo dal 2003 al 2007
[scheda SUA](#)