

Scheda Unica Annuale - Soddisfazione per il corso di studio concluso e condizione occupazionale dei laureati

Opzioni:

I dati **includono** i laureati di [corsi equivalenti dell'ordinamento D.M. n. 509/1999](#).

I dati sono confrontati con il totale della **classe di laurea** del complesso degli atenei.

Soddisfazione per il corso di studio concluso

dati aggiornati ad aprile 2022

Ateneo: **Università degli Studi di FOGGIA - laurea di primo livello**

Classe: **ingegneria industriale (L-9)**

Corso: **ingegneria dei sistemi logistici per l' agro-alimentare (L-9)**

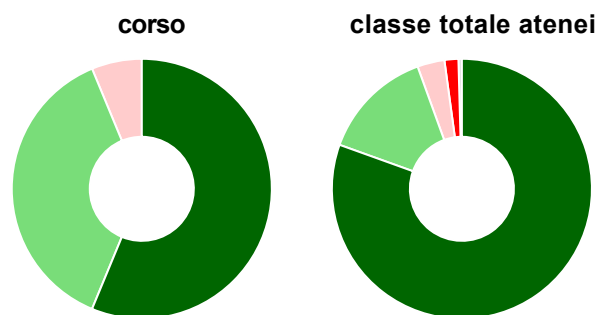
Laureati nell'anno solare 2021 (*valori assoluti*)

Laureati: **25**

Intervistati: **16**

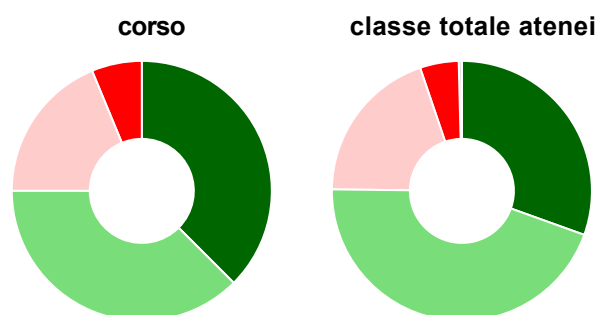
[scheda di dettaglio](#)

Hanno frequentato regolarmente



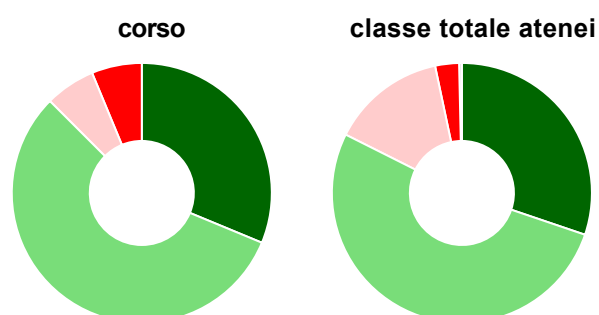
	corso	classe totale atenei
più del 75% degli insegnamenti previsti	56,3%	80,5%
tra il 50% e il 75%	37,5%	14,0%
tra il 25% e il 50%	6,3%	3,4%
meno del 25%	-	1,7%
non rispondono	-	0,4%
Totale	100%	100%

Hanno ritenuto il carico di studio degli insegnamenti adeguato alla durata del corso di studio



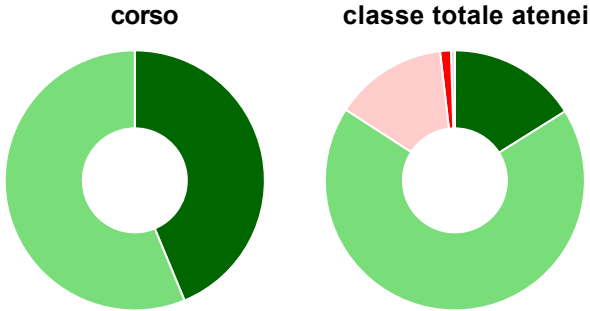
	corso	classe totale atenei
decisamente sì	37,5%	30,5%
più sì che no	37,5%	44,7%
più no che sì	18,8%	19,6%
decisamente no	6,3%	4,8%
non rispondono	-	0,4%
Totale	100%	100%

Hanno ritenuto l'organizzazione degli esami (appelli, orari, informazioni, prenotazioni, ...) soddisfacente



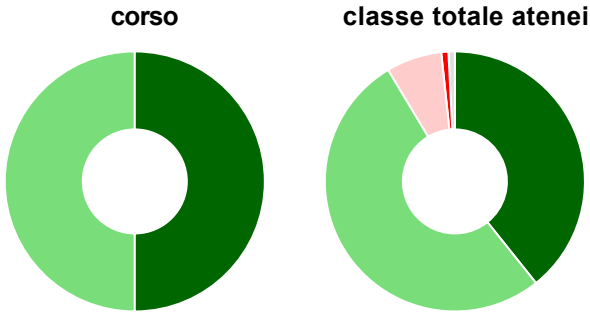
	corso	classe totale atenei
sempre o quasi sempre	31,3%	30,2%
per più della metà degli esami	56,3%	52,2%
per meno della metà degli esami	6,3%	14,3%
mai o quasi mai	6,3%	3,0%
non rispondono	-	0,3%
Totale	100%	100%

Sono soddisfatti dei rapporti con i docenti in generale



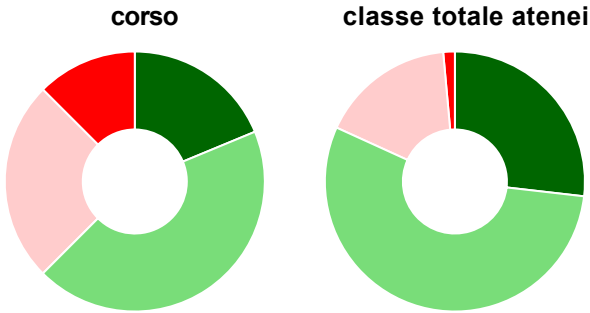
	corso	classe totale atenei
decisamente sì	43,8%	16,1%
più sì che no	56,3%	68,0%
più no che sì	-	14,0%
decisamente no	-	1,3%
non rispondono	-	0,5%
Totale	100%	100%

Sono complessivamente soddisfatti del corso di laurea



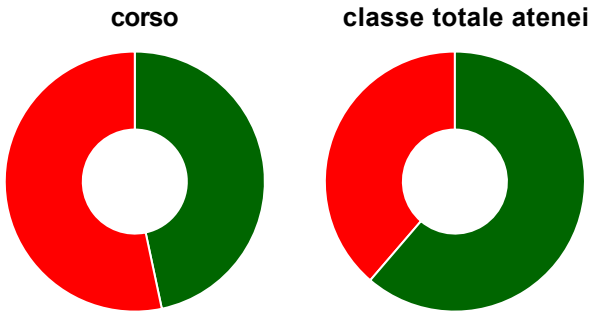
	corso	classe totale atenei
decisamente sì	50,0%	39,3%
più sì che no	50,0%	52,1%
più no che sì	-	6,9%
decisamente no	-	0,9%
non rispondono	-	0,8%
Totale	100%	100%

Valutazione delle aule



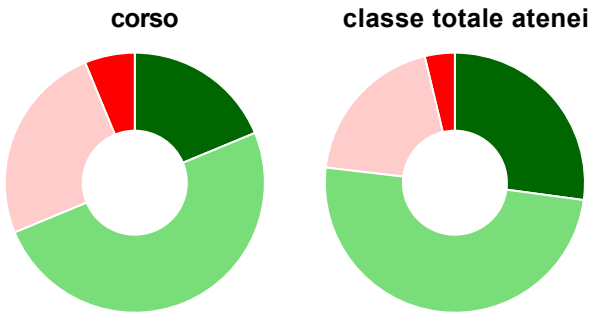
	corso	classe totale atenei
Hanno utilizzato le aule:	100,0%	99,0%
Valutazione (per 100 fruitori):		
sempre o quasi sempre adeguate	18,8%	26,8%
spesso adeguate	43,8%	55,0%
raramente adeguate	25,0%	16,8%
mai adeguate	12,5%	1,4%
Totale	100%	100%

Valutazione delle postazioni informatiche



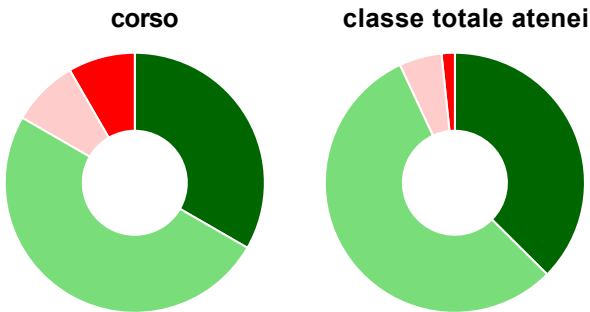
	corso	classe totale atenei
Hanno utilizzato le postazioni informatiche:	93,8%	79,3%
Valutazione (per 100 fruitori):		
in numero adeguato	46,7%	61,3%
in numero inadeguato	53,3%	38,7%
Totale	100%	100%

Valutazione delle attrezzature per le altre attività didattiche (laboratori, attività pratiche, ...)



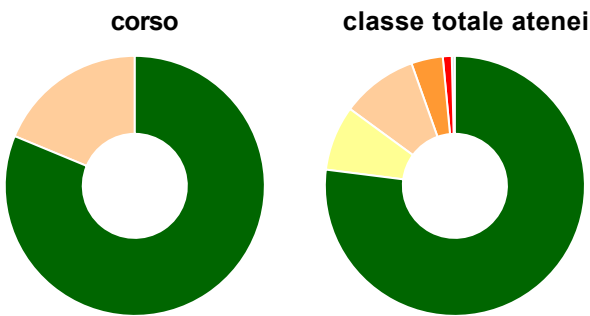
	corso	classe totale atenei
Hanno utilizzato le attrezzature per le altre attività didattiche (laboratori, attività pratiche, ...):	100,0%	74,3%
Valutazione (per 100 fruitori):		
<div></div> sempre o quasi sempre adeguate	18,8%	27,1%
<div></div> spesso adeguate	50,0%	49,7%
<div></div> raramente adeguate	25,0%	19,4%
<div></div> mai adeguate	6,3%	3,7%
Totale	100%	100%

Valutazione dei servizi di biblioteca (prestito/consultazione, orari di apertura, ...)



	corso	classe totale atenei
Hanno utilizzato i servizi di biblioteca (prestito/consultazione, orari di apertura, ...):	75,0%	73,5%
Valutazione (per 100 fruitori):		
<div></div> decisamente positiva	33,3%	37,4%
<div></div> abbastanza positiva	50,0%	55,6%
<div></div> abbastanza negativa	8,3%	5,3%
<div></div> decisamente negativa	8,3%	1,7%
Totale	100%	100%

Si iscriverebbero di nuovo all'università?



	corso	classe totale atenei
<div></div> sì, allo stesso corso dell'Ateneo	81,3%	77,0%
<div></div> sì, ma ad un altro corso dell'Ateneo	-	8,1%
<div></div> sì, allo stesso corso, ma in un altro Ateneo	18,8%	9,5%
<div></div> sì, ma ad un altro corso e in un altro Ateneo	-	3,9%
<div></div> non si iscriverebbero più all'università	-	1,1%
<div></div> non rispondono	-	0,4%
Totale	100%	100%

Condizione occupazionale

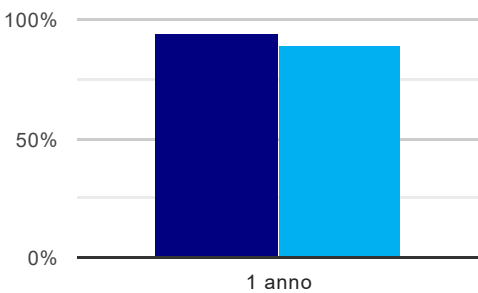
Anno di indagine: **2021**
dati aggiornati ad aprile 2022

Ateneo: **Università degli Studi di FOGGIA - laurea di primo livello**
Classe: **ingegneria industriale (L-9)**
Corso: **ingegneria dei sistemi logistici per l' agro-alimentare (L-9)**

(valori assoluti)	Laureati	Intervistati	Collettivo esaminato ^(b)
Laureati del 2020 a 1 anno:	23	17	1 scheda di dettaglio

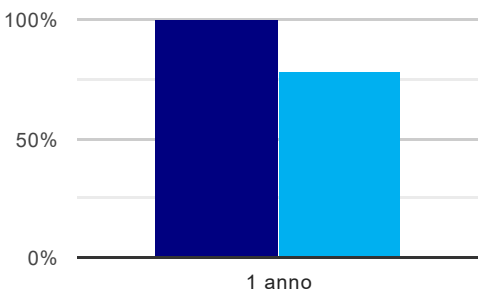
^(b) Per una migliore confrontabilità della documentazione, si riportano i dati relativi **ai soli laureati che non si sono iscritti ad altro corso di laurea**, ad eccezione dell'indicatore Laureati attualmente iscritti a un corso di secondo livello, che è calcolato sul complesso dei laureati intervistati.

Laureati attualmente iscritti a un corso di laurea di secondo livello⁽¹⁾



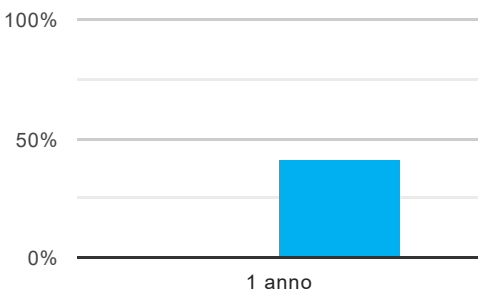
1 anno	
corso	94,1%
classe totale atenei	88,6%

Tasso di occupazione⁽²⁾



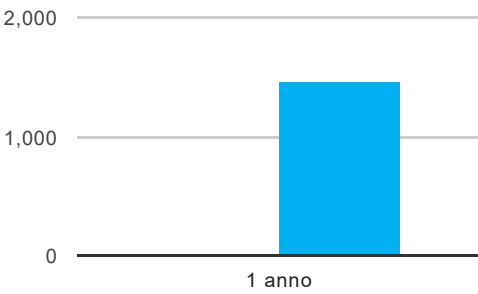
1 anno	
corso	100,0%
classe totale atenei	78,0%

Occupati che, nel lavoro, utilizzano in misura elevata le competenze acquisite con la laurea




1 anno	
corso	-
classe totale atenei	41,0%

Retribuzione mensile netta (medie, in euro)



1 anno	
corso	-
classe totale atenei	1.463

Soddisfazione per il lavoro svolto (medie, scala 1-10)



(1) sono considerati anche i laureati iscritti a un corso a ciclo unico, nonché a un corso di secondo livello presso una delle Istituzioni di Alta Formazione Artistica e Musicale.
(2) sono considerati occupati tutti coloro che dichiarano di svolgere una qualsiasi attività, anche di formazione o non in regola, purché retribuita.

Elenco dei corsi aggregati

ingegneria dei sistemi logistici per l' agro-alimentare (L-9)
classe di laurea: ingegneria industriale (L-9)
ordinamento D.M. n. 270/2004 - codicione OFF.F 0710106200900001
sedi: FOGGIA - attivo dal 2014 al 2019
[scheda SUA](#)