

Scheda Unica Annuale - Soddisfazione per il corso di studio concluso e condizione occupazionale dei laureati

Opzioni:

I dati **includono** i laureati di [corsi equivalenti dell'ordinamento D.M. n. 509/1999](#).

I dati sono confrontati con il totale della **classe di laurea** del complesso degli atenei.

Soddisfazione per il corso di studio concluso

dati aggiornati ad aprile 2022

Ateneo: **Università degli Studi di FOGGIA - laurea di primo livello**

Classe: **scienze e tecnologie alimentari (L-26)**

Corso: **scienze gastronomiche (L-26)**

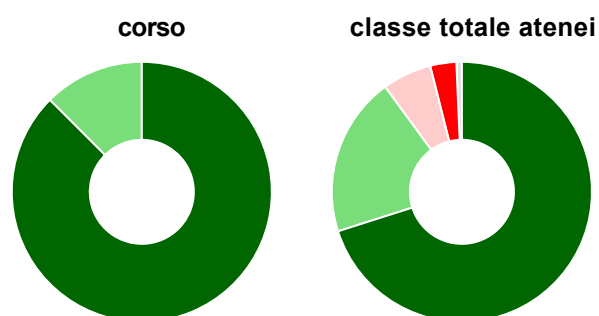
Laureati nell'anno solare 2021 (*valori assoluti*)

Laureati: **28**

Intervistati: **8**

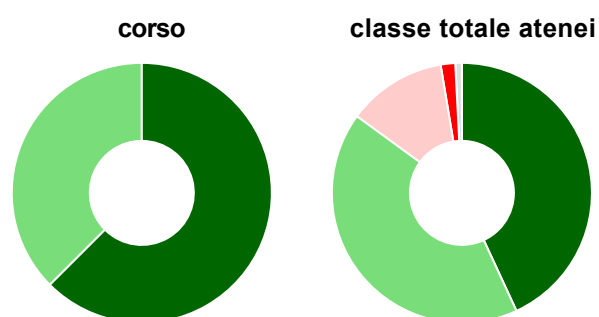
[scheda di dettaglio](#)

Hanno frequentato regolarmente



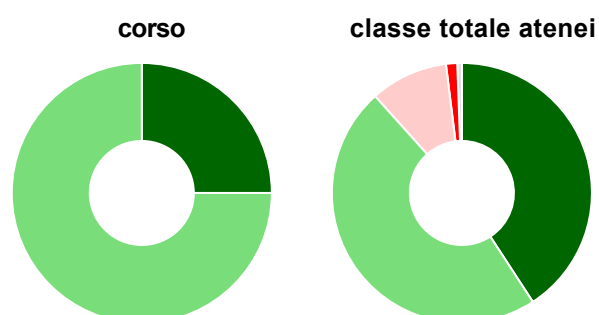
	corso	classe totale atenei
più del 75% degli insegnamenti previsti	87,5%	70,1%
tra il 50% e il 75%	12,5%	19,9%
tra il 25% e il 50%	-	6,1%
meno del 25%	-	3,3%
non rispondono	-	0,7%
Totale	100%	100%

Hanno ritenuto il carico di studio degli insegnamenti adeguato alla durata del corso di studio



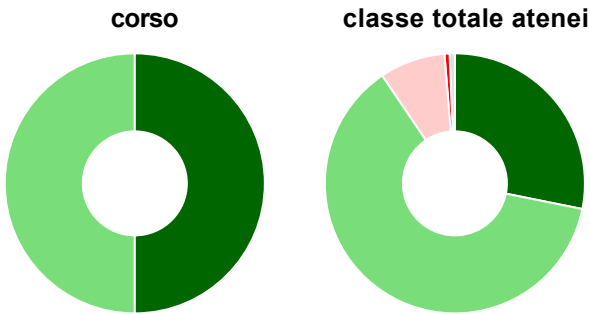
	corso	classe totale atenei
decisamente sì	62,5%	43,1%
più sì che no	37,5%	41,9%
più no che sì	-	12,3%
decisamente no	-	1,8%
non rispondono	-	0,8%
Totale	100%	100%

Hanno ritenuto l'organizzazione degli esami (appelli, orari, informazioni, prenotazioni, ...) soddisfacente



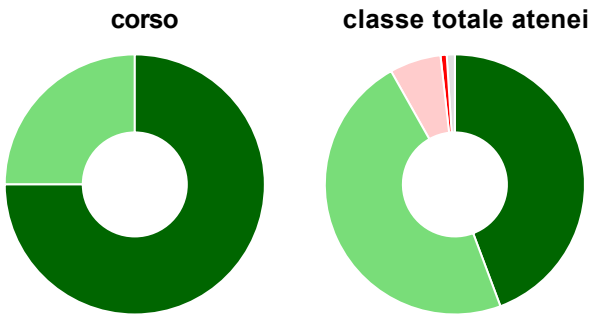
	corso	classe totale atenei
sempre o quasi sempre	25,0%	40,8%
per più della metà degli esami	75,0%	47,6%
per meno della metà degli esami	-	9,7%
mai o quasi mai	-	1,4%
non rispondono	-	0,6%
Totale	100%	100%

Sono soddisfatti dei rapporti con i docenti in generale



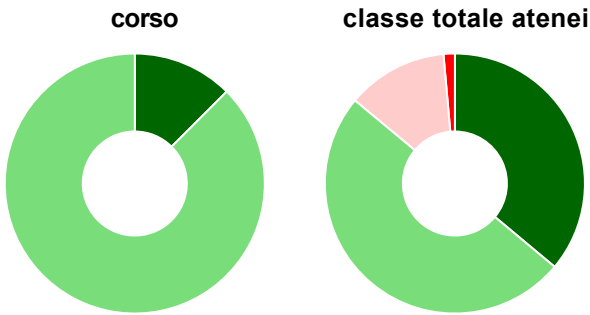
	corso	classe totale atenei
decisamente sì	50,0%	28,2%
più sì che no	50,0%	62,4%
più no che sì	-	8,2%
decisamente no	-	0,6%
non rispondono	-	0,7%
Totale	100%	100%

Sono complessivamente soddisfatti del corso di laurea



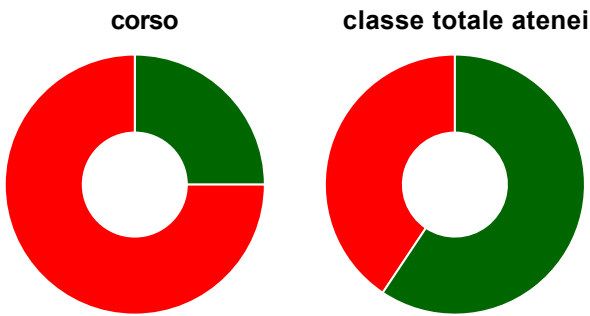
	corso	classe totale atenei
decisamente sì	75,0%	44,3%
più sì che no	25,0%	47,5%
più no che sì	-	6,4%
decisamente no	-	0,8%
non rispondono	-	1,0%
Totale	100%	100%

Valutazione delle aule



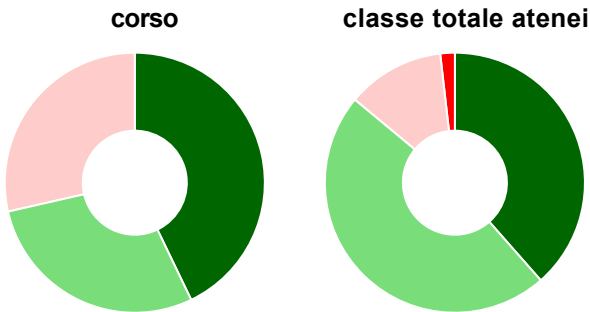
	corso	classe totale atenei
Hanno utilizzato le aule:	100,0%	99,0%
Valutazione (per 100 fruitori):		
sempre o quasi sempre adeguate	12,5%	36,1%
spesso adeguate	87,5%	50,0%
raramente adeguate	-	12,6%
mai adeguate	-	1,4%
Totale	100%	100%

Valutazione delle postazioni informatiche



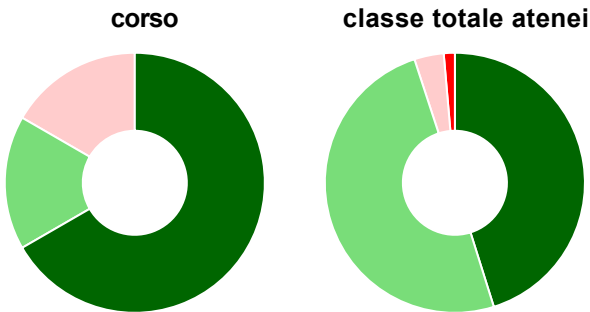
	corso	classe totale atenei
Hanno utilizzato le postazioni informatiche:	100,0%	70,9%
Valutazione (per 100 fruitori):		
in numero adeguato	25,0%	59,4%
in numero inadeguato	75,0%	40,6%
Totale	100%	100%

Valutazione delle attrezzature per le altre attività didattiche (laboratori, attività pratiche, ...)



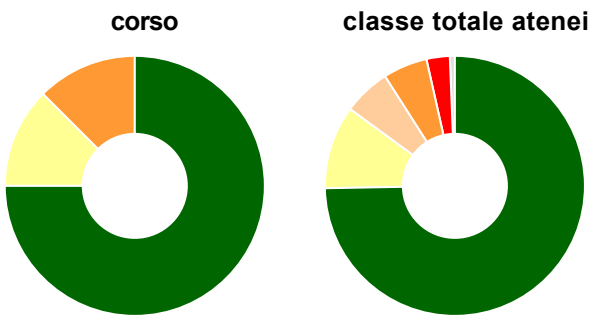
	corso	classe totale atenei
Hanno utilizzato le attrezzature per le altre attività didattiche (laboratori, attività pratiche, ...):	87,5%	93,6%
Valutazione (per 100 fruitori):		
sempre o quasi sempre adeguate	42,9%	38,5%
spesso adeguate	28,6%	47,5%
raramente adeguate	28,6%	12,2%
mai adeguate	-	1,8%
Totale	100%	100%

Valutazione dei servizi di biblioteca (prestito/consultazione, orari di apertura, ...)



	corso	classe totale atenei
Hanno utilizzato i servizi di biblioteca (prestito/consultazione, orari di apertura, ...):	75,0%	81,2%
Valutazione (per 100 fruitori):		
decisamente positiva	66,7%	45,2%
abbastanza positiva	16,7%	49,8%
abbastanza negativa	16,7%	3,7%
decisamente negativa	-	1,4%
Totale	100%	100%

Si iscriverebbero di nuovo all'università?



	corso	classe totale atenei
sì, allo stesso corso dell'Ateneo	75,0%	74,7%
sì, ma ad un altro corso dell'Ateneo	12,5%	10,4%
sì, allo stesso corso, ma in un altro Ateneo	-	5,9%
sì, ma ad un altro corso e in un altro Ateneo	12,5%	5,5%
non si iscriverebbero più all'università	-	2,9%
non rispondono	-	0,6%
Totale	100%	100%

Condizione occupazionale

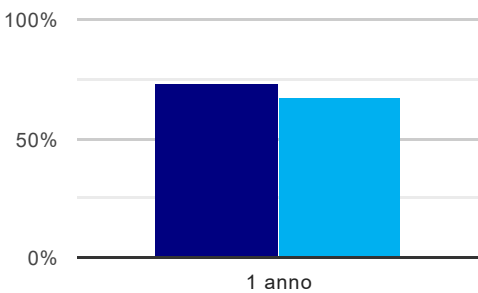
Anno di indagine: **2021**
dati aggiornati ad aprile 2022

Ateneo: **Università degli Studi di FOGGIA - laurea di primo livello**
Classe: **scienze e tecnologie alimentari (L-26)**
Corso: **scienze gastronomiche (L-26)**

(valori assoluti)	Laureati	Intervistati	Collettivo esaminato ^(b)
Laureati del 2020 a 1 anno:	30	26	6 scheda di dettaglio

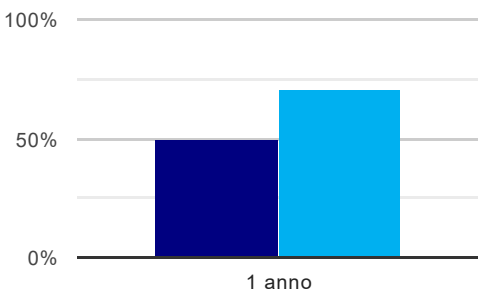
^(b) Per una migliore confrontabilità della documentazione, si riportano i dati relativi **ai soli laureati che non si sono iscritti ad altro corso di laurea**, ad eccezione dell'indicatore Laureati attualmente iscritti a un corso di secondo livello, che è calcolato sul complesso dei laureati intervistati.

Laureati attualmente iscritti a un corso di laurea di secondo livello⁽¹⁾



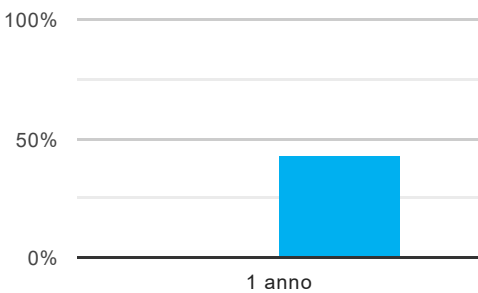
1 anno	
corso	73,1%
classe totale atenei	66,5%

Tasso di occupazione⁽²⁾



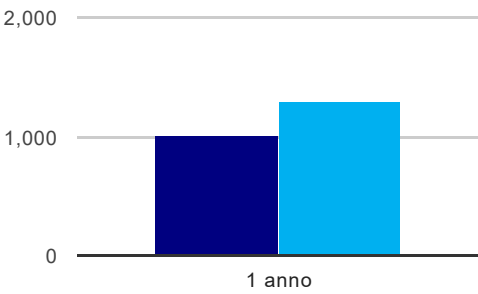
1 anno	
corso	50,0%
classe totale atenei	71,2%

Occupati che, nel lavoro, utilizzano in misura elevata le competenze acquisite con la laurea




1 anno	
corso	-
classe totale atenei	43,0%

Retribuzione mensile netta (medie, in euro)



1 anno	
corso	1.001
classe totale atenei	1.296

Soddisfazione per il lavoro svolto (medie, scala 1-10)



(1) sono considerati anche i laureati iscritti a un corso a ciclo unico, nonché a un corso di secondo livello presso una delle Istituzioni di Alta Formazione Artistica e Musicale.
(2) sono considerati occupati tutti coloro che dichiarano di svolgere una qualsiasi attività, anche di formazione o non in regola, purché retribuita.

Elenco dei corsi aggregati

scienze gastronomiche (L-26)
classe di laurea: scienze e tecnologie alimentari (L-26)
ordinamento D.M. n. 270/2004 - codicione OFF.F 0710106202600002
sedi: FOGGIA - attivo dal 2015 al 2019
[scheda SUA](#)